



DIRECCIÓN DE PENSIONES CIVILES
DEL ESTADO DE MICHOACÁN

DIRECCIÓN DE PENSIONES CIVILES DEL ESTADO

ESTADOS FINANCIEROS



Estado de Situación Financiera

DIRECCION DE PENSIONES CIVILES DEL ESTADO
A SEPTIEMBRE DE 2023 VS SEPTIEMBRE DE 2022 Y DICIEMBRE 2022

Activo	SEPTIEMBRE	SEPTIEMBRE	DICIEMBRE	Pasivo	SEPTIEMBRE	SEPTIEMBRE	DICIEMBRE
	2,023	2,022	2,022		2,023	2,022	2,022
Activo Circulante				Pasivo Circulante			
Efectivo y Equivalentes de efectivo				Cuentas por pagar a corto plazo			
EFFECTIVO	126,160.27	45,190.00	0.00	SERVICIOS PERSONALES POR PAGAR A CORTO PLAZO	5,518,479.58	5,320,069.18	0.00
BANCOS/TESORERIA	1,627,468,797.42	996,564,762.10	964,866,605.71	PROVEEDORES POR PAGAR A CORTO PLAZO	0.00	0.00	700.00
INVERSIONES FINANCIERAS A CORTO PLAZO	116,388,946.26	223,228,795.67	107,843,424.41	TRANSFERENCIAS OTORGADAS POR PAGAR A CORTO PLA	182,139,141.85	151,918,875.80	0.00
Derechos a Efectivo o equivalentes de efectivo a recibir en corto plazo				RETENCIONES Y CONTRIBUCIONES POR PAGAR A CORTO	2,001,803.97	3,428,521.40	16,938,425.14
CUENTAS POR COBRAR A CORTO PLAZO	1,154,118.74	1,126,656.86	1,124,732.86	DEVOLUCION DE LA DE INGRESOS POR PAGAR A CORTO	0.00	6,460,947.03	6,460,947.03
DEUDORES DIVERSOS POR COBRAR A CORTO PLAZO	167,166,410.63	681,771,509.84	680,478,388.52	OTRAS CUENTAS POR PAGAR A CORTO PLAZO	11,858,168.35	7,675,173.53	9,538,934.85
OTROS DERECHOS A RECIBIR EFECTIVO O EQUIVALENTE A CORTO PLAZO	21,966,588.69	13,391,265.22	17,219,814.89	Documentos por pagar a corto plazo			
Derechos a recibir bienes o servicios				OTROS DOCUMENTOS POR PAGAR A CORTO PLAZO	0.00	0.00	0.00
ANTICIPOS	0.00	0.00	0.00	Pasivos Diferidos a Corto Plazo			
Bienes Disponibles para su transformacion o consumo				INGRESOS COBRADOS POR ADELANTADO A CORTO PLAZO	117,996.00	149,788.00	66,891.00
Inventarios				Fondos y Bienes de terceros en garantia y/o Administracion a corto Plazo			
INVENTARIO DE MERCANCIAS PARA SU VENTA	13,880.96	9,180.79	11,821.15	OTROS FONDOS DE TERCEROS EN GARANTIA Y/O ADMIN	59,800.00	52,300.00	50,800.00
Almacenes				Provisiones a corto plazo			
ALMACEN DE MATERIALES Y SUMINISTROS DE CONSUMO	307,125.51	307,125.51	307,125.51	OTRAS PROVISIONES A CORTO PLAZO	0.00	0.00	0.00
Otros activos circulantes				Otros pasivos a corto plazo			
BIENES DERIVADOS DE EMBARGOS, DECOMISOS, ASEGURAMIENTOS Y DACION EN PAGO	12,789,285.27	4,751,879.38	4,757,269.38	INGRESO POR CLASIFICAR	12,774,864.62	307,255,677.81	305,443,853.25
Total del Activo Circulante	1,947,381,313.75	1,921,196,365.37	1,776,609,182.43	Total del Pasivo Circulante	214,470,254.37	482,261,352.75	338,500,551.27
Activo No Circulante				Pasivo No Circulante			
Inversiones Financieras a largo plazo				Fondos y Bienes de terceros en garantia y/o Administracion a Largo Plazo			
FIDEICOMISO, MANDATOS Y CONTRATOS ANALOGOS	3,287,615,803.20	2,932,141,942.50	3,004,977,920.29	FONDOS EN GARANTIA A LARGO PLAZO	4,568.00	4,568.00	4,568.00
Derechos a Recibir Efectivo o equivalentes a Largo Plazo				FONDOS EN ADMINISTRACION A LARGO PLAZO	15,809,095.77	12,638,242.09	12,452,808.53
PRESTAMOS OTORGADOS A LARGO PLAZO	8,646,671,708.83	7,487,703,942.16	7,904,382,523.83	FONDOS CONTINGENTES A LARGO PLAZO	730,014,719.95	619,312,733.37	644,056,580.14
OTROS DERECHOS A RECIBIR EFECTIVO O EQUIVALENTES A LARGO PLAZO	135,454,022.50	88,701,343.43	88,265,665.93	Provisiones a Largo Plazo			
Bienes inmuebles, Infraestructura y Construcciones en Proceso				OTRAS PROVISIONES A LARGO PLAZO	9,971,967,057.43	8,788,390,275.63	9,187,316,983.04
TERRENOS	58,435,868.39	58,435,868.39	58,435,868.39	Total del Pasivo No Circulante	10,717,795,441.15	9,420,345,819.09	9,843,830,939.71
EDIFICIOS NO HABITABLES	49,265,465.88	49,265,465.88	49,265,465.88	Total Pasivo	10,932,265,695.52	9,902,607,171.84	10,182,331,490.98
Bienes Muebles							
MOBILIARIO Y EQUIPO DE ADMINISTRACION	2,423,367.09	1,888,027.33	2,000,520.00				
MOBILIARIO Y EQUIPO EDUCACIONAL Y RECREATIVO	50,097.33	2.00	16,961.93				
EQUIPO DE TRANSPORTE	190,611.00	190,612.00	190,612.00				
MAQUINARIA, OTROS EQUIPOS Y HERRAMIENTAS	72,425.59	54,111.62	54,111.62				
Activos Intangibles							
SOFTWARE	0.00	0.00	0.00				
LICENCIAS	16,289.88	16,473.00	16,473.00				
OTROS ACTIVOS INTANGIBLES	43,554.01	43,554.01	43,554.01				
Dep, Det y Amortización bienes							
DEPRECIACION ACUMULADA DE BIENES INMUEBLES	-29,970,304.59	-29,006,455.87	-29,252,387.20				
DEPRECIACION ACUMULADA DE BIENES MUEBLES	-1,343,050.74	-1,069,646.96	-1,079,630.11				
Activos Diferidos							
OTROS ACTIVOS DIFERIDOS	6,418,492.58	8,580,162.13	8,432,343.70				
Otros activos no circulantes							
ESTIMACIONES POR PERDIDA DE OTRAS CUENTAS INCOBRABLES A LARGO PLAZO	0.00	0.00	0.00				
Total del Activo No Circulante	12,155,344,350.95	10,596,945,401.62	11,085,750,003.27				
Total Activo	14,102,725,664.70	12,518,141,766.99	12,862,359,185.70				

"Bajo protesta de decir verdad declaramos que los Estados Financieros y sus notas, son razonablemente correctas y son responsabilidad del emisor."

ENCARGADO DEL DESPACHO EN SUSLUGAR POR AUTORIZACION DEL DIRECTOR GENERAL DE LA DIRECCION DE PENSIONES CIVILES DEL ESTADO, DE CONFORMIDAD CON EL ARTICULO 17 DEL REGLAMENTO INTERIOR DE LA DIRECCION DE PENSIONES CIVILES DEL ESTADO

C.P. DANTE HUERTA SILVA

DIRECTOR DE PLANEACION Y FINANZAS

MIF Y C.P. FRANCISCA MONCE PARRON PERERA

SUBDIRECCION DE CONTABILIDAD Y PRESUPUESTO



DIRECCION DE PENSIONES CIVILES DEL ESTADO
Estado de Situación Financiera
Al 30 de Septiembre de 2023
(Cifras en Pesos)

Concepto	2023	2022	Concepto	2023	2022
ACTIVO			PASIVO		
Activo Circulante			Pasivo Circulante		
Efectivo y Equivalentes	1,743,983,903.95	1,072,710,030.12	Cuentas por Pagar a Corto Plazo	201,517,593.75	32,939,007.02
Derechos a Recibir Efectivo o Equivalentes	190,287,118.06	688,822,936.27	Documentos por Pagar a Corto Plazo	0.00	0.00
Derechos a Recibir Bienes o Servicios	0.00	0.00	Porción a Corto Plazo de la Deuda Pública a Largo Plazo	0.00	0.00
Inventarios	13,880.96	11,821.15	Títulos y Valores a Corto Plazo	0.00	0.00
Almacenes	307,125.51	307,125.51	Pasivos Diferidos a Corto Plazo	117,996.00	66,891.00
Estimación por Pérdida o Deterioro de Activos Circulantes	0.00	0.00	Fondos y Bienes de Terceros en Garantía y/o Administración a Corto Plazo	59,800.00	50,800.00
Otros Activos Circulantes	12,789,285.27	4,757,269.38	Provisiones a Corto Plazo	0.00	0.00
Total de Activos Circulantes	1,947,381,313.75	1,776,609,182.43	Otros Pasivos a Corto Plazo	12,774,864.62	305,443,853.25
Activo No Circulante			Total de Pasivos Circulantes	214,470,254.37	338,500,551.27
Inversiones Financieras a Largo Plazo	3,287,615,803.20	3,004,977,920.29	Pasivo No Circulante		
Derechos a Recibir Efectivo o Equivalentes a Largo Plazo	8,782,125,731.33	7,992,648,189.76	Cuentas por Pagar a Largo Plazo	0.00	0.00
Bienes Inmuebles, Infraestructura y Construcciones en Proceso	107,701,334.27	107,701,334.27	Documentos por Pagar a Largo Plazo	0.00	0.00
Bienes Muebles	2,736,501.01	2,262,205.55	Deuda Pública a Largo Plazo	0.00	0.00
Activos Intangibles	59,843.89	60,027.01	Pasivos Diferidos a Largo Plazo	0.00	0.00
Depreciación, Deterioro y Amortización Acumulada de Bienes	-31,313,355.33	-30,332,017.31	Fondos y Bienes de Terceros en Garantía y/o en Administración a Largo Plazo	745,828,383.72	656,513,956.67
Activos Diferidos	6,418,492.58	8,432,343.70	Provisiones a Largo Plazo	9,971,967,057.43	9,187,316,983.04
Estimación por Pérdida o Deterioro de Activos no Circulantes	0.00	0.00	Total de Pasivos No Circulantes	10,717,795,441.15	9,843,830,939.71
Otros Activos no Circulantes	0.00	0.00	Total del Pasivo	10,932,265,695.52	10,182,331,490.98
Total de Activos No Circulantes	12,155,344,350.95	11,085,750,003.27	HACIENDA PÚBLICA/PATRIMONIO		
Total del Activo	14,102,725,664.70	12,862,359,185.70	Hacienda Pública/Patrimonio Contribuido	0.00	0.00
			Aportaciones	0.00	0.00
			Donaciones de Capital	0.00	0.00
			Actualización de la Hacienda Pública /Patrimonio	0.00	0.00
			Hacienda Pública/Patrimonio Generado	3,170,459,969.18	2,680,027,694.72
			Resultados del Ejercicio (Ahorro/Desahorro)	492,149,847.92	193,347,534.06
			Resultados de Ejercicios Anteriores	2,579,672,949.74	2,386,325,415.68
			Revalúos	86,577,681.96	86,577,681.96
			Reservas	0.00	0.00
			Rectificaciones de Resultados de Ejercicios Anteriores	12,059,489.56	13,777,063.02
			Exceso o Insuficiencia en la Actualización de la Hacienda Pública/Patrimonio	0.00	0.00
			Resultado por Posición Monetaria	0.00	0.00
			Resultado por Tenencia de Activos no Monetarios	0.00	0.00
			Total Hacienda Pública/Patrimonio	3,170,459,969.18	2,680,027,694.72
			Total del Pasivo y Hacienda Pública /Patrimonio	14,102,725,664.70	12,862,359,185.70

Bajo protesta de decir verdad declaro que los Estados Financieros y sus notas, son razonablemente correctos y son responsabilidad del emisor.

MTRO. ESTEBAN R. MORALES GUERRERO
 ENCARGADO DEL DESPACHO EN SUPLENENCIA POR AUSENCIA DEL DIRECTOR GENERAL DE LA DIRECCION DE PENSIONES CIVILES DEL ESTADO, DE CONFORMIDAD CON EL ARTICULO 17 DEL REGLAMENTO INTERIOR DE LA DIRECCION DE PENSIONES CIVILES DEL ESTADO

C.P. DANTE HJERTA SILVA
 DIRECTOR DE PLANACION Y FINANZAS

MIFF Y C.P. MONICA PONCE DE LEON OLIVERA
 SUBDIRECTORA DE CONTABILIDAD Y PRESUPUESTO



Estado de Situación Financiera

Al 30/sep./2023

Fecha y

19/oct./2023

CONCEPTO	2023	2022	CONCEPTO	2023	2022
CUENTAS DE ORDEN CONTABLES			CONTRATO DE COMODATO POR BIENES	\$0.00	\$0.00
VALORES	\$0.00	\$0.00			
VALORES EN CUSTODIA	\$0.00	\$0.00			
CUSTODIA DE VALORES	\$0.00	\$0.00			
INSTRUMENTOS DE CREDITO PRESTADOS A FORMADORES DE MERCADO	\$0.00	\$0.00			
INSTRUMENTOS DE CREDITO PRESTADOS A FORMADORES DE MERCADO SIN GARANTIA	\$0.00	\$0.00			
PRESTAMO DE INSTRUMENTOS DE CREDITO A FORMADORES DE MERCADO Y SU GARANTIA	\$0.00	\$0.00			
INSTRUMENTOS DE CREDITO RECIBIDOS EN GARANTIA DE LOS FORMADORES DE MERCADO	\$0.00	\$0.00			
GARANTIA DE CREDITOS RECIBIDOS DE LOS FORMADORES DE MERCADO	\$0.00	\$0.00			
EMISION DE OBLIGACIONES	\$0.00	\$0.00			
AUTORIZACION PARA LA EMISION DE BONOS, TITULOS Y VALORES DE LA DEUDA PUBLICA INTERNA	\$0.00	\$0.00			
AUTORIZACION PARA LA EMISION DE BONOS, TITULOS Y VALORES DE LA DEUDA PUBLICA EXTERNA	\$0.00	\$0.00			
EMISIONES AUTORIZADAS DE LA DEUDA PUBLICA INTERNA Y EXTERNA	\$0.00	\$0.00			
SUSCRIPCION DE CONTRATOS DE PRESTAMOS Y OTRAS OBLIGACIONES DE LA DEUDA PUBLICA INTERNA	\$0.00	\$0.00			
SUSCRIPCION DE CONTRATOS DE PRESTAMOS Y OTRAS OBLIGACIONES DE LA DEUDA PUBLICA EXTERNA	\$0.00	\$0.00			
CONTRATOS DE PRESTAMOS Y OTRAS OBLIGACIONES DE LA DEUDA PUBLICA INTERNA Y EXTERNA	\$0.00	\$0.00			
AVALES Y GARANTIAS	\$0.00	\$0.00			
AVALES AUTORIZADOS	\$0.00	\$0.00			
AVALES FIRMADOS	\$0.00	\$0.00			
FIANZAS Y GARANTIAS RECIBIDAS POR DEUDAS A COBRAR	\$0.00	\$0.00			
FIANZAS Y GARANTIAS RECIBIDAS	\$0.00	\$0.00			
FIANZAS OTORGADAS PARA RESPALDAR OBLIGACIONES NO FISCALES DEL GOBIERNO	\$0.00	\$0.00			
FIANZAS OTORGADAS DEL GOBIERNO PARA RESPALDAR OBLIGACIONES NO FISCALES	\$0.00	\$0.00			
JUICIOS	\$0.00	\$0.00			
DEMANDAS JUDICIALES EN PROCESO DE RESOLUCION	\$0.00	\$0.00			
RESOLUCION DE DEMANDAS EN PROCESO JUDICIAL	\$0.00	\$0.00			
INVERSION MEDIANTE PROYECTOS PARA PRESTACION DE SERVICIOS (PPS) Y SIMILARES	\$0.00	\$0.00			
CONTRATOS PARA INVERSION MEDIANTE PROYECTOS PARA PRESTACION DE SERVICIOS (PPS) Y SIMILARES	\$0.00	\$0.00			
INVERSION PUBLICA CONTRATADA MEDIANTE PROYECTOS PARA PRESTACION DE SERVICIOS (PPS) Y SIMILARES	\$0.00	\$0.00			
BIENES CONCESIONADOS O EN COMODATO	\$0.00	\$0.00			
BIENES BAJO CONTRATO EN CONCESION	\$0.00	\$0.00			
CONTRATO DE CONCESION POR BIENES	\$0.00	\$0.00			
BIENES BAJO CONTRATO EN COMODATO	\$0.00	\$0.00			
CUENTAS DE ORDEN PRESUPUESTARIAS					
LEY DE INGRESOS					
LEY DE INGRESOS ESTIMADA	\$4,577,628,500.00	\$4,571,261,000.00			
LEY DE INGRESOS POR EJECUTAR	\$723,728,437.21	\$418,423,659.20			
MODIFICACIONES A LA LEY DE INGRESOS ESTIMADA	\$0.00	\$167,061,604.29			
LEY DE INGRESOS DEVENGADA	\$3,853,900,062.79	\$4,319,898,945.09			
LEY DE INGRESOS RECAUDADA	\$3,667,289,525.22	\$4,164,436,776.08			
PRESUPUESTO DE EGRESOS					
PRESUPUESTO DE EGRESOS APROBADO	\$4,577,628,500.00	\$4,571,261,000.00			
PRESUPUESTO DE EGRESOS POR EJERCER	\$549,704,581.43	\$152,595,969.44			
MODIFICACIONES AL PRESUPUESTO DE EGRESOS APROBADO	\$0.00	\$58,554,101.15			
PRESUPUESTO DE EGRESOS COMPROMETIDO	\$6,027,609,018.22	\$4,699,219,131.71			
PRESUPUESTO DE EGRESOS DEVENGADO	\$3,583,792,606.28	\$4,404,165,346.38			
PRESUPUESTO DE EGRESOS EJERCIDO	\$3,583,792,606.28	\$4,404,165,346.38			
PRESUPUESTO DE EGRESOS PAGADO	\$3,374,050,028.81	\$4,386,945,346.38			

Bajo protesta de decir verdad declaramos que los Estados Financieros y sus notas, son razonablemente correctos y son responsabilidad del emisor.

MTRO. ESTEBAN R. MORALES GUERRERO

ENCARGADO DEL DESPACHO EN SUPLENCIA POR ASUNCIA DEL DIRECTOR GENERAL DE LA DIRECCION DE PENSIONES CIVILES DEL ESTADO, DE CONFORMIDAD CON EL ARTICULO 17 DEL REGLAMENTO INTERIOR DE LA DIRECCION DE PENSIONES CIVILES DEL ESTADO

CP. DANTE HUERTA SILVA
DIRECTOR PLANEACION Y FINANZAS

MIFF Y C.P. MONICA PONCE DE LEON RIVERA
SUBDIRECTORA DE CONTABILIDAD Y PRESUPUESTO

DIRECCION DE PENSIONES CIVILES DEL ESTADO
Estado de Cambios en la Situación Financiera
Del 1 de Enero al 30 de Septiembre de 2023
(Cifras en Pesos)

Concepto	Origen	Aplicación
ACTIVO	511,531,796.47	1,751,897,669.47
Activo Circulante	508,535,818.21	679,307,349.53
Efectivo y Equivalentes	0.00	671,273,873.83
Derechos a Recibir Efectivo o Equivalentes	508,535,818.21	0.00
Derechos a Recibir Bienes o Servicios	0.00	0.00
Inventarios	0.00	2,059.81
Almacenes	0.00	0.00
Estimación por Pérdida o Deterioro de Activos Circulantes	0.00	0.00
Otros Activos Circulantes	0.00	8,052,015.89
Activo No Circulante	2,895,372.26	1,072,589,719.94
Inversiones Financieras a Largo Plazo	0.00	282,637,882.91
Derechos a Recibir Efectivo o Equivalentes a Largo Plazo	0.00	789,477,541.57
Bienes Inmuebles, Infraestructura y Construcciones en Proceso	0.00	0.00
Bienes Muebles	0.00	474,295.46
Activos Intangibles	183.12	0.00
Depreciación, Deterioro y Amortización Acumulada de Bienes	981,338.02	0.00
Activos Diferidos	2,013,851.12	0.00
Estimación por Pérdida o Deterioro de Activos no Circulantes	0.00	0.00
Otros Activos no Circulantes	0.00	0.00
PASIVO	1,042,603,193.17	292,668,988.63
Pasivo Circulante	168,638,691.73	292,668,988.63
Cuentas por Pagar a Corto Plazo	168,576,586.73	0.00
Documentos por Pagar a Corto Plazo	0.00	0.00
Porción a Corto Plazo de la Deuda Pública a Largo Plazo	0.00	0.00
Títulos y Valores a Corto Plazo	0.00	0.00
Pasivos Diferidos a Corto Plazo	51,105.00	0.00
Fondos y Bienes de Terceros en Garantía y/o Administración a Corto Plazo	9,000.00	0.00
Provisiones a Corto Plazo	0.00	0.00
Otros Pasivos a Corto Plazo	0.00	292,668,988.63
Pasivo No Circulante	873,964,501.44	0.00
Cuentas por Pagar a Largo Plazo	0.00	0.00
Documentos por Pagar a Largo Plazo	0.00	0.00
Deuda Pública a Largo Plazo	0.00	0.00
Pasivos Diferidos a Largo Plazo	0.00	0.00
Fondos y Bienes de Terceros en Garantía y/o Administración a Largo Plazo	89,314,427.05	0.00
Provisiones a Largo Plazo	784,650,074.39	0.00
HACIENDA PÚBLICA/PATRIMONIO	492,149,847.92	1,717,573.46
Hacienda Pública/Patrimonio Contribuido	0.00	0.00
Aportaciones	0.00	0.00
Donaciones de Capital	0.00	0.00
Actualización de la Hacienda Pública/Patrimonio	0.00	0.00
Hacienda Pública/Patrimonio Generado	492,149,847.92	1,717,573.46
Resultados del Ejercicio (Inventarios)	286,602,313.86	0.00
Resultados de Ejercicios Anteriores	193,347,534.06	0.00
Revalúos	0.00	0.00
Reservas	0.00	0.00
Rectificaciones de Resultados de Ejercicios Anteriores	0.00	1,717,573.46
Exceso o Insuficiencia en la Actualización de la Hacienda Pública/Patrimonio	0.00	0.00
Resultado por Posición Monetaria	0.00	0.00
Resultado por Transferencia de Activos no Monetarios	0.00	0.00

Por protesta de decir verdad declaramos que los Estados Financieros y sus notas, son razonablemente correctos y son responsabilidad de mis señores.

Mtro. ESTEBAN R. MORALES GUERRERO
ENCARGADO DEL DEPARTAMENTO EN SUPLENENCIA POR AUSENCIA DEL DIRECTOR GENERAL DE LA DIRECCIÓN DE PENSIONES CIVILES DEL ESTADO, DE CONFORMIDAD CON EL ARTÍCULO 17 DEL REGLAMENTO INTERIOR DE LA DIRECCIÓN DE PENSIONES CIVILES DEL ESTADO.

C.P. DANTE MUERTA SILVA
DIRECTOR PLANEACIÓN Y FINANZAS

MRF Y C.P. MARÍA ROSARIO FLORES RIVERA
SUBDIRECTORA DE COMERCIO EXTERNO Y PRESUPUESTO



DIRECCION DE PENSIONES CIVILES DEL ESTADO
Estado Analítico del Activo
Del 1 de Enero al 30 de Septiembre de 2023
(Cifras en Pesos)

Concepto	Saldo Inicial	Cargos del Periodo	Abonos del Periodo	Saldo Final	Variación del Periodo	
ACTIVO	12,862,359,185.70	45,535,294,522.10	44,294,928,043.10	14,102,725,664.70	1,240,366,479.00	0.00
Activo Circulante	1,776,609,182.43	14,192,055,298.50	14,021,283,167.18	1,947,381,313.75	170,772,131.32	
Efectivo y Equivalentes	1,072,710,030.12	6,857,595,921.72	6,186,322,047.89	1,743,983,903.95	671,273,873.83	
Derechos a Recibir Efectivo o Equivalentes	698,822,936.27	7,323,631,598.28	7,832,167,416.49	190,287,118.06	-508,535,818.21	
Derechos a Recibir Bienes o Servicios	0.00	66,097.52	66,097.52	0.00	0.00	
Inventarios	11,821.15	79,130.01	77,070.20	13,880.96	2,059.81	
Almacenes	307,125.51	0.00	0.00	307,125.51	0.00	
Estimación por Pérdida o Deterioro de Activos Circulantes	0.00	0.00	0.00	0.00	0.00	
Otros Activos Circulantes	4,157,269.38	10,682,550.97	2,650,535.08	12,789,285.27	8,032,015.89	
Activo No Circulante	11,085,750,003.27	31,343,239,223.60	30,273,644,875.92	12,155,344,350.95	1,069,594,347.68	
Inversiones Financieras a Largo Plazo	3,004,977,820.29	26,791,405,503.92	26,508,767,621.01	3,287,615,803.20	282,637,882.91	
Derechos a Recibir Efectivo o Equivalentes a Largo Plazo	7,992,648,189.76	4,537,086,837.84	3,747,609,296.27	8,782,125,731.33	789,477,541.57	
Bienes Inmuebles, Infraestructura y Construcciones en Proceso	107,701,334.27	0.00	0.00	107,701,334.27	0.00	
Bienes Muebles	2,262,205.55	1,216,904.37	742,608.91	2,736,501.01	474,295.46	
Activos Intangibles	60,027.01	39,468.00	39,651.12	59,843.89	-183.12	
Depreciación, Deterioro y Amortización Acumulada de Bienes	-30,332,017.31	122,714.71	1,104,052.73	-31,313,355.33	-981,338.02	
Activos Diferidos	8,432,343.70	13,367,794.78	15,381,645.88	6,418,482.58	-2,013,851.12	
Estimación por Pérdida o Deterioro de Activos no Circulantes	0.00	0.00	0.00	0.00	0.00	
Otros Activos no Circulantes	0.00	0.00	0.00	0.00	0.00	

Bajo protesta de decir verdad declaramos que los Estados Financieros y sus notas, son razonablemente correctos y son responsabilidad del emisor.

MTRO. ESTEBAN R. MORALES GUERRERO
 ENCARGADO DEL DESPACHO EN SUPLENENCIA POR AUSENCIA DEL DIRECTOR GENERAL DE LA
 DIRECCION DE PENSIONES CIVILES DEL ESTADO, DE CONFORMIDAD CON EL ARTICULO 17 DEL
 REGLAMENTO INTERNO DE LA DIRECCION DE PENSIONES CIVILES DEL ESTADO.

C.P. DANTE MUERTA SILVA
 DIRECTOR PLANEACION Y FINANZAS

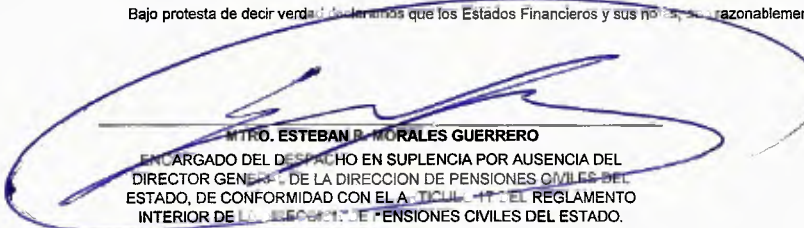
MIFF Y C.P. MONICA PONCE DE LEON MUÑOZ
 SUBDIRECTORA DE CONTABILIDAD Y REPORTES




DIRECCION DE PENSIONES CIVILES DEL ESTADO
Estado Analítico de la Deuda y Otros Pasivos
Del 1 de Enero al 30 de Septiembre de 2023
(Cifras en Pesos)

Denominación de las Deudas	Moneda de Contratación	Institución o País Acreedor	Saldo Inicial del Periodo	Saldo Final del Periodo
DEUDA PÚBLICA				
Corto Plazo				
Deuda Interna			0.00	0.00
Instituciones de Crédito	Peso	México	0.00	0.00
Títulos y Valores	Peso	México	0.00	0.00
Arrendamientos Financieros	Peso	México	0.00	0.00
Deuda Externa			0.00	0.00
Organismos Financieros Internacionales	Peso	México	0.00	0.00
Deuda Bilateral	Peso	México	0.00	0.00
Títulos y Valores	Peso	México	0.00	0.00
Arrendamientos Financieros	Peso	México	0.00	0.00
Subtotal de Deuda Pública a Corto Plazo			0.00	0.00
Largo Plazo				
Deuda Interna			0.00	0.00
Instituciones de Crédito	Peso	México	0.00	0.00
Títulos y Valores	Peso	México	0.00	0.00
Arrendamientos Financieros	Peso	México	0.00	0.00
Deuda Externa			0.00	0.00
Organismos Financieros Internacionales	Peso	México	0.00	0.00
Deuda Bilateral	Peso	México	0.00	0.00
Títulos y Valores	Peso	México	0.00	0.00
Arrendamientos Financieros	Peso	México	0.00	0.00
Subtotal de Deuda Pública a Largo Plazo			0.00	0.00
Total de Otros Pasivos	Peso	México	10,182,331,490.98	10,932,265,695.52
Total de Deuda Pública y Otros Pasivos			10,182,331,490.98	10,932,265,695.52

Bajo protesta de decir verdad declaramos que los Estados Financieros y sus notas, son razonablemente correctos y son responsabilidad del emisor.


MTRO. ESTEBAN B. MORALES GUERRERO
 ENCARGADO DEL DESPACHO EN SUPLENCIA POR AUSENCIA DEL DIRECTOR GENERAL DE LA DIRECCION DE PENSIONES CIVILES DEL ESTADO, DE CONFORMIDAD CON EL ARTICULO 117 DEL REGLAMENTO INTERIOR DE LA DIRECCION DE PENSIONES CIVILES DEL ESTADO.


C.P. DANTE HUERTA SILVA
 DIRECTOR PLANEACION Y FINANZAS


MIFF Y C. MONICA PONCE DE LEON RIVERA
 SUBDIRECTORA DE CONTABILIDAD Y PRESUPUESTO



DIRECCION DE PENSIONES CIVILES DEL ESTADO
 Estado de Variación en la Hacienda Pública
 Del 1 de Enero al 30 de Septiembre de 2023
 (Cifras en Pesos)

Concepto	Hacienda Pública / Patrimonio Contribuido	Hacienda Pública / Patrimonio Generado de Ejercicios Anteriores	Hacienda Pública / Patrimonio Generado del Ejercicio	Exceso o Insuficiencia en la Actualización de la Hacienda Pública / Patrimonio	TOTAL
Hacienda Pública/ Patrimonio Contribuido Neto de 2022	0.00				0.00
Aportaciones	0.00	0.00	0.00	0.00	0.00
Donaciones de Capital	0.00	0.00	0.00	0.00	0.00
Actualización de la Hacienda Pública/Patrimonio	0.00	0.00	0.00	0.00	0.00
Hacienda Pública/Patrimonio Generado Neto de 2022		2,486,680,160.66	193,347,534.06		2,680,027,694.72
Resultados del Ejercicio (Ahorro/Desahorro)	0.00	0.00	193,347,534.06	0.00	193,347,534.06
Resultados de Ejercicios Anteriores	0.00	2,386,325,415.68	0.00	0.00	2,386,325,415.68
Revalúos	0.00	86,577,681.96	0.00	0.00	86,577,681.96
Reservas	0.00	0.00	0.00	0.00	0.00
Rectificaciones de Resultados de Ejercicios Anteriores	0.00	13,777,063.02	0.00	0.00	13,777,063.02
Exceso o Insuficiencia en la Actualización de la Hacienda Pública/Patrimonio Neto de 2022				0.00	0.00
Resultado por Posición Monetaria	0.00	0.00	0.00	0.00	0.00
Resultado por Tenencia de Activos no Monetarios	0.00	0.00	0.00	0.00	0.00
Hacienda Pública/Patrimonio Neto Final de 2022	0.00	2,486,680,160.66	193,347,534.06	0.00	2,680,027,694.72
Cambios en la Hacienda Pública/Patrimonio Contribuido Neto de 2023	0.00				0.00
Aportaciones	0.00	0.00	0.00	0.00	0.00
Donaciones de Capital	0.00	0.00	0.00	0.00	0.00
Actualización de la Hacienda Pública/Patrimonio	0.00	0.00	0.00	0.00	0.00
Variaciones de la Hacienda Pública/Patrimonio Generado Neto de 2023		193,347,534.06	297,084,740.40		490,432,274.46
Resultados del Ejercicio (Ahorro/Desahorro)	0.00	0.00	492,149,847.92	0.00	492,149,847.92
Resultados de Ejercicios Anteriores	0.00	193,347,534.06	-193,347,534.06	0.00	0.00
Revalúos	0.00	0.00	0.00	0.00	0.00
Reservas	0.00	0.00	0.00	0.00	0.00
Rectificaciones de Resultados de Ejercicios Anteriores	0.00	0.00	-1,717,573.46	0.00	-1,717,573.46
Cambios en el Exceso o Insuficiencia en la Actualización de la Hacienda Pública/Patrimonio Neto de 2023				0.00	0.00
Resultado por Posición Monetaria	0.00	0.00	0.00	0.00	0.00
Resultado por Tenencia de Activos no Monetarios	0.00	0.00	0.00	0.00	0.00
Hacienda Pública/Patrimonio Neto Final de 2023	0.00	2,680,027,694.72	490,432,274.46	0.00	3,170,459,969.18

Bajo protesta de decir verdad certificamos que los Estados Financieros y sus notas son verdaderamente correctos y son responsabilidad del emisor.

MTRO. ESTEBAN R. MORALES GUERRERO
 ENCARGADO DEL DESPACHO EN SUPLENENCIA POR AUSENCIA DEL DIRECTOR GENERAL DE LA DIRECCION DE PENSIONES CIVILES DEL ESTADO, DE CONFORMIDAD CON EL ARTICULO 17 DEL REGLAMENTO INTERIOR DE LA DIRECCION DE PENSIONES CIVILES DEL ESTADO.

C.P. DANTE HUERTA SELVA
 DIRECTOR PLANEACION Y FINANZAS

MIFF Y C.P. MONICA PONCE DE LEON
 SUBDIRECTORA DE CONTABILIDAD Y FINANZAS



DIRECCION DE PENSIONES CIVILES DEL ESTADO

Estado de Origen y Aplicacion de Recursos

Del 01/sep./2023 al 30/sep./2023

ORIGEN DE LOS RECURSOS

EXISTENCIA EN EFECTIVO Y EQUIVALENTES AL	\$1,654,949,897.56
CUOTAS Y APORTACIONES DE SEGURIDAD SOCIAL	\$89,775,320.35
INGRESOS POR VENTA DE BIENES Y PRESTACION DE SERVICIOS	\$99,633.00
INGRESOS FINANCIEROS	\$103,808,591.34
INCREMENTO POR VARIACION DE INVENTARIOS	-\$11,211.93
OTROS INGRESOS Y BENEFICIOS VARIOS	\$18,613,257.07
Disminuciones del Activo	\$6,499,657,927.11
<u>Incrementos del Pasivo</u>	<u>\$622,620,489.96</u>
TOTAL ORIGEN	\$8,989,513,904.46

APLICACION DE LOS RECURSOS

SERVICIOS PERSONALES	\$6,907,667.48
MATERIALES Y SUMINISTROS	\$153,375.36
SERVICIOS GENERALES	\$497,703.89
SUBSIDIOS Y SUBVENCIONES	\$161,137.01
AYUDAS SOCIALES	\$11,608.88
PENSIONES Y JUBILACIONES	\$170,434,348.07
TRANSFERENCIAS A LA SEGURIDAD SOCIAL	\$1,478,874.95
ESTIMACIONES, DEPRECIACIONES, DETERIOROS, OBSOLESCENCIA Y AMORTIZACIONES	\$125,333.71
Incrementos del Activo	\$6,557,389,664.94
Disminuciones del Pasivo	\$508,370,286.22
<u>EXISTENCIA EN EFECTIVO Y EQUIVALENTES AL</u>	<u>\$1,743,983,903.95</u>
TOTAL APLICACION	\$8,989,513,904.46

Bajo protesta de decir verdad declaramos que los Estados Financieros y sus notas, son razonablemente correctos y son responsabilidad del emisor.

Mtro. ESTEBAN R. MORALES GUERRERO

ENCARGADO DEL DESPACHO EN SUPLENENCIA POR AUSENCIA DEL DIRECTOR GENERAL DE LA DIRECCION DE PENSIONES CIVILES DEL ESTADO, DE CONFORMIDAD CON EL ARTICULO 17 DEL REGLAMENTO INTERIOR DE LA DIRECCION DE PENSIONES CIVILES DEL ESTADO.

C.P. DANTE HUERTA SILVA
DIRECTOR PLANEACION Y FINANZAS

MIFF. C.P. MONICA PONCE DE LEON RIVERA
SUBDIRECTORA DE CONTABILIDAD Y PRESUPUESTO



Estado de Actividades
Dirección de Pensiones Civiles del Estado



comparativo del 01 de Enero al 30 Septiembre de 2023 vs 01 de Enero al 30 de Septiembre de 2022 y del 01 de Enero al 31 de Diciembre de 2022

	SEPTIEMBRE 2023	SEPTIEMBRE 2022	DICIEMBRE 2022
Ingresos			
Ingresos de la Gestión			
Otras cuotas y aportaciones para la seguridad social	806,254,120.39	760,024,701.53	1,018,016,236.32
Ingresos por venta de bienes y servicios	883,667.01	665,784.17	1,074,686.67
Productos de tipo corriente	0.00	0.00	0.00
Otros Ingresos y Beneficios			
Intereses Ganados de valores, creditos, bonos y otros	876,203,387.54	619,118,708.64	870,347,019.05
otros ingresos y Beneficios varios	374,524,533.38	92,684,825.30	108,272,898.36
incremento por variacion de inventarios			
incremento por variacion de inventarios de mercancias para venta	77,070.20	54,489.17	84,019.31
Total de ingresos	\$ 2,057,788,638.12	\$ 1,472,439,530.47	\$ 1,997,626,821.09
Gastos y Otras Pérdidas			
Gastos de Funcionamiento			
Servicios personales	70,632,271.15	66,324,232.30	88,043,901.44
Materiales y suministros	1,993,674.97	1,823,056.84	2,733,414.60
Servicios generales	5,328,789.93	4,375,248.26	7,453,765.85
Transferencias, Asignaciones, Subsidios y otras Ayudas			
Subsidios y Subvenciones	1,574,993.23	1,542,513.21	2,142,499.67
Ayudas sociales	212,890.53	24,394.36	321,721.16
Pensiones y Jubilados	1,462,308,985.93	1,249,413,216.79	1,677,887,163.05
Otras Jubilaciones y Pensiones	7,516,658.64	4,819,712.32	5,190,846.86
Transferencias por Obligaciones de Ley	14,966,529.09	14,175,161.98	19,143,253.63
Otros gastos y pérdidas extraordinarias			
Depreciaciones	1,103,996.73	1,017,247.93	1,362,720.77
Amortizaciones			
Provisiones			
Total de gastos y otras pérdidas.	\$ 1,565,638,790.20	\$ 1,343,514,783.99	\$ 1,804,279,287.03
Ahorro Neto del Ejercicio	\$ 492,149,847.92	\$ 128,924,746.48	\$ 193,347,534.06

"Bajo protesta de decir verdad declaramos que los Estados Financieros y sus notas, son razonablemente correctos y son responsabilidad del emisor"

MTRO. ESTEBAN R. MORALES GUERRERO

ENCARGADO DEL DESPACHO EN SUPLENENCIA POR AUSENCIA DEL DIRECTOR GENERAL DE LA DIRECCION DE PENSIONES CIVILES DEL ESTADO, DE CONFORMIDAD CON EL ARTICULO 17 DEL REGLAMENTO INTERIOR DE LA DIRECCION DE PENSIONES CIVILES DEL ESTADO

C.P. DANTE HUERTA SILVA

DIRECTOR DE PLANEACION Y FINANZAS

MIIF Y C.P. MONICA PONCE BELLEON RIVERA

SUBDIRECTORA DE CONTABILIDAD Y PRESUPUESTO



DIRECCION DE PENSIONES CIVILES DEL ESTADO
 Estado de Actividades
 Del 1 de Enero al 30 de Septiembre de 2023
 (Cifras en Pesos)

Concepto	2023	2022
INGRESOS Y OTROS BENEFICIOS		
Ingresos de Gestión	897,137,787.40	1,019,090,922.89
Impuestos	0.00	0.00
Cuotas y Aportaciones de Seguridad Social	606,254,120.39	1,018,016,236.32
Contribuciones de Mejoras	0.00	0.00
Derechos	0.00	0.00
Productos	0.00	0.00
Aprovechamientos	0.00	0.00
Ingresos por Venta de Bienes y Prestación de Servicios	683,687.01	1,074,686.67
Participaciones, Aportaciones, Convenios, Incentivos Derivados de la Colaboración Fiscal, Fondos Distintos de Aportaciones, Transferencias, Asignaciones, Subsidios y Subvenciones, y Pensiones y Jubilaciones	0.00	0.00
Participaciones, Aportaciones, Convenios, Incentivos Derivados de la Colaboración Fiscal y Fondos Distintos de Aportaciones	0.00	0.00
Transferencias, Asignaciones, Subsidios y Subvenciones, y Pensiones y Jubilaciones	0.00	0.00
Otros Ingresos y Beneficios	1,250,650,890.72	978,535,898.10
Ingresos Financieros	876,203,387.54	870,347,019.05
Incremento por Variación de Inventarios	-77,070.20	-84,019.31
Disminución del Exceso de Estimaciones por Pérdida o Deterioro u Obsolescencia	0.00	0.00
Disminución del Exceso de Provisiones	0.00	0.00
Otros Ingresos y Beneficios Varios	374,524,533.38	108,272,898.38
Total de Ingresos y Otros Beneficios	2,957,789,638.12	1,997,626,821.09
GASTOS Y OTRAS PÉRDIDAS		
Gastos de Funcionamiento	77,954,736.26	98,231,081.88
Servicios Personales	70,832,271.15	88,043,901.44
Materiales y Suministros	1,993,674.97	2,733,414.60
Servicios Generales	5,328,769.83	7,453,765.85
Transferencias, Asignaciones, Subsidios y Otras Ayudas	1,486,890,057.42	1,764,895,484.37
Transferencias Internas y Asignaciones al Sector Público	0.00	0.00
Transferencias al Resto del Sector Público	0.00	0.00
Subsidios y Subvenciones	1,574,993.23	2,142,499.87
Ayudas Sociales	212,890.53	321,721.16
Pensiones y Jubilaciones	1,469,825,844.57	1,683,076,009.91
Transferencias a Fideicomisos, Mandatos y Contratos Análogos	0.00	0.00
Transferencias a la Seguridad Social	14,968,529.09	19,143,253.63
Donativos	0.00	0.00
Transferencias al Exterior	0.00	0.00
Participaciones y Aportaciones	0.00	0.00
Participaciones	0.00	0.00
Aportaciones	0.00	0.00
Contribución	0.00	0.00
Intereses, Comisiones y Otros Gastos de la Deuda Pública	0.00	0.00
Intereses de la Deuda Pública	0.00	0.00
Comisiones de la Deuda Pública	0.00	0.00
Gastos de la Deuda Pública	0.00	0.00
Costo por Coberturas	0.00	0.00
Apoyos Financieros	0.00	0.00
Otros Gastos y Pérdidas Extraordinarias	1,103,996.73	1,362,720.77
Estimaciones, Depreciaciones, Deterioros, Obsolescencia y Amortizaciones	1,103,996.73	1,362,720.77
Provisiones	0.00	0.00
Disminución de Inventarios	0.00	0.00
Otros Gastos	0.00	0.00
Inversión Pública	0.00	0.00
Inversión Pública no Capitalizable	0.00	0.00
Total de Gastos y Otras Pérdidas	1,665,638,798.28	1,804,279,267.03
Resultados del Ejercicio (Déficit/Desahorro)	492,149,847.92	193,347,554.06

Bajo protesta de decir verdad declaro que los Estados Financieros y sus notas, son razonablemente correctos y son responsabilidad de emitir.

DR. EBAN R. MORALES GUERRERO
 ENCARGADO DEL DESPACHO EN SUPLENIA POR AUSENCIA DEL DIRECTOR GENERAL DE LA
 DIRECCIÓN DE PENSIONES CIVILES DEL ESTADO, DE CONFORMIDAD CON EL ARTICULO 17 DEL
 REGLAMENTO INTERIOR DE LA DIRECCION DE PENSIONES CIVILES DEL ESTADO

C. P. DANTE HUERTA SILVA
 DIRECTOR PLANEACION Y FINANZAS

DR. Y. C. MONTE PONCE DE LEÓN
 SUBDIRECTOR GENERAL DE ADMINISTRACIÓN Y PRESUPUESTO

Estado de Resultados Dirección de Pensiones Civiles del Estado 01 DE ENERO DE 2023 AL 30 DE SEPTIEMBRE DE 2023		
	SEPTIEMBRE 2023 DEL MES	SEPTIEMBRE 2023 AL MES
Ingresos		
Ingresos de la Gestión		
Otras cuotas y aportaciones para la seguridad social	89,775,320.35	806,254,120.39
Ingresos por venta de bienes y servicios	99,633.00	883,667.01
Productos de tipo corriente	0.00	0.00
Otros Ingresos y Beneficios		
Intereses Ganados de valores, créditos, bonos y otros	103,808,591.34	876,203,387.54
otros ingresos y Beneficios varios	18,613,257.07	374,524,533.38
incremento por variación de inventarios		
incremento por variación de inventarios de mercancías para venta	11,211.93	77,070.20
Total de ingresos	\$ 212,285,589.83	\$ 2,057,788,638.12
Gastos y Otras Pérdidas		
Gastos de Funcionamiento		
Servicios personales	6,907,667.48	70,632,271.15
Materiales y suministros	153,375.36	1,993,674.97
Servicios generales	497,703.89	5,328,789.93
Transferencias, Asignaciones, Subsidios y otras Ayudas		
Subsidios y Subvenciones	161,137.01	1,574,993.23
Ayudas sociales	11,608.88	212,890.53
Pensiones y Jubilados	169,434,895.96	1,462,308,985.93
Otras Pensiones y Jubilaciones	999,452.11	7,516,658.64
Transferencias por Obligaciones de Ley	1,478,874.95	14,966,529.09
Otros gastos y pérdidas extraordinarias		
Depreciaciones	125,333.71	1,103,996.73
Amortizaciones		
Provisiones		
Total de gastos y otras pérdidas.	\$ 179,770,049.35	\$ 1,565,638,790.20
Ahorro Neto del Ejercicio	32,515,540.48	\$ 492,149,847.92

"Bajo protesta de decir verdad declaramos que *s* son razonablemente correctos y son responsabilidad del emisor"

MTRO. ESTEBAN R. MORALES GUERRERO

ENCARGADO DEL DESPACHO EN SUPLENENCIA POR AUSENCIA DEL DIRECTOR GENERAL DE LA DIRECCIÓN DE PENSIONES CIVILES DEL ESTADO, DE CONFORMIDAD CON EL ARTICULO 17 DEL REGLAMENTO INTERIOR DE LA DIRECCIÓN DE PENSIONES CIVILES DEL ESTADO

C.P. DANTE HUERTA SILVA

DIRECTOR DE PLANEACIÓN Y FINANZAS

MIIF Y C.P. MONICA FONG DE LEON RIVERA

SUBDIRECTORA DE CONTABILIDAD Y PRESUPUESTO



DIRECCION DE PENSIONES CIVILES DEL ESTADO

Estados de Resultados

Del 01/sep./2023 al 30/sep./2023

Rep: rptEstadoResultado

	PERIODO		ACUMULADO	
	1/sep. al 30/sep./2023	%	01/ene al 30/sep./2023	%
INGRESOS Y OTROS BENEFICIOS				
INGRESOS DE GESTIÓN	\$89,874,953.35	42.33%	\$807,137,767.40	39.22%
CUOTAS Y APORTACIONES DE SEGURIDAD SOCIAL	\$89,775,320.35	42.28%	\$806,254,120.39	39.18%
OTRAS CUOTAS Y APORTACIONES PARA LA SEGURIDAD SOCIAL	\$89,775,320.35	42.28%	\$806,254,120.39	39.18%
INGRESOS POR VENTA DE BIENES Y PRESTACIÓN DE SERVICIOS	\$99,633.00	0.04%	\$883,667.01	0.04%
PARTICIPACIONES, APORTACIONES, CONVENIOS, INCENTIVOS	\$0.00	0.00%	\$0.00	0.00%
OTROS INGRESOS Y BENEFICIOS	\$122,410,636.48	57.66%	\$1,280,650,850.72	60.77%
INGRESOS FINANCIEROS	\$103,808,591.34	48.90%	\$876,203,387.54	42.57%
INTERESES GANADOS DE TÍTULOS, VALORES Y DEMÁS INSTRUMENTOS	\$103,808,591.34	48.90%	\$876,203,387.54	42.57%
INCREMENTO POR VARIACIÓN DE INVENTARIOS	-\$11,211.93	0.00%	-\$77,070.20	0.00%
INCREMENTO POR VARIACIÓN DE INVENTARIOS DE MERCANCIAS PARA	-\$11,211.93	0.00%	-\$77,070.20	0.00%
OTROS INGRESOS Y BENEFICIOS VARIOS	\$18,613,257.07	8.76%	\$374,524,533.38	18.20%
OTROS INGRESOS Y BENEFICIOS VARIOS	\$18,613,257.07	8.76%	\$374,524,533.38	18.20%
Total de Ingresos	\$212,285,589.83	100.00%	\$2,057,788,638.12	100.00%
GASTOS Y OTRAS PÉRDIDAS				
GASTOS DE FUNCIONAMIENTO	\$7,558,746.73	3.56%	\$77,954,736.05	3.78%
SERVICIOS PERSONALES	\$6,907,667.48	3.25%	\$70,632,271.15	3.43%
MATERIALES Y SUMINISTROS	\$153,375.36	0.07%	\$1,993,674.97	0.09%
SERVICIOS GENERALES	\$497,703.89	0.23%	\$5,328,789.93	0.25%
TRANSFERENCIAS, ASIGNACIONES, SUBSIDIOS Y OTRAS AYUDAS	\$172,085,968.91	81.06%	\$1,486,580,057.42	72.24%
SUBSIDIOS Y SUBVENCIONES	\$161,137.01	0.07%	\$1,574,993.23	0.07%
AYUDAS SOCIALES	\$11,608.88	0.00%	\$212,890.53	0.01%
PENSIONES Y JUBILACIONES	\$170,434,348.07	80.28%	\$1,469,825,644.57	71.42%
TRANSFERENCIAS A LA SEGURIDAD SOCIAL	\$1,478,874.95	0.69%	\$14,996,529.09	0.72%
PARTICIPACIONES Y APORTACIONES	\$0.00	0.00%	\$0.00	0.00%
INTERESES, COMISIONES Y OTROS GASTOS DE LA DEUDA PÚBLICA	\$0.00	0.00%	\$0.00	0.00%
OTROS GASTOS Y PÉRDIDAS EXTRAORDINARIAS	\$125,333.71	0.05%	\$1,103,996.73	0.05%
ESTIMACIONES, DEPRECIACIONES, DETERIOROS, OBSOLESCENCIA Y	\$125,333.71	0.05%	\$1,103,996.73	0.05%
INVERSIÓN PÚBLICA	\$0.00	0.00%	\$0.00	0.00%
Total de Gastos y otras Perdidas	\$179,770,049.35	84.68%	\$1,565,638,790.20	76.08%
Ahorro / Desahorro Neto del Ejercicio	\$32,515,540.48	15.31%	\$492,149,847.92	23.91%

Bajo protesta de decir verdad declaramos que los Estados Financieros y sus notas, son razonablemente correctos y son responsabilidad del emisor.

M.RO. ESTEBAN R. MORALES GUERRERO

ENCARGADO DEL DESPACHO EN SUPLENCIA POR AUSENCIA DEL DIRECTOR GENERAL DE LA DIRECCION DE PENSIONES CIVILES DEL ESTADO, DE CONFORMIDAD CON EL ARTICULO 17 DEL REGLAMENTO INTERIOR DE LA DIRECCION DE PENSIONES CIVILES DEL ESTADO.

C.P. DANTE HUERTA SILVA
DIRECTOR PLANEACION Y FINANZAS

MIFF Y C.P. MONICA PONCE DE LEON RIVERA
SUBDIRECTORA DE CONTABILIDAD Y PRESUPUESTO



DIRECCION DE PENSIONES CIVILES DEL ESTADO
Informe sobre Pasivos Contingentes
Del 1 de Enero al 30 de Septiembre de 2023
(Cifras en Pesos)

En cumplimiento a lo dispuesto en los artículos 46, Fracción I, Inciso f) y 52 de la Ley General de Contabilidad Gubernamental y de conformidad con lo establecido en el Capítulo VII, Numeral II, Inciso h) del Manual de Contabilidad Gubernamental emitido por el CONAC, el Ente Público informa lo siguiente:

Cuenta	Concepto	Importe
TOTAL		

Bajo protesta de decir verdad declaramos que los Estados Financieros y sus notas, son razonablemente correctos y son responsabilidad del emisor.

Mtro. ESTEBAN R. MORALES GUERRERO

ENCARGADO DEL DESPACHO EN SUPLENCIA POR AUSENCIA DEL DIRECTOR GENERAL DE LA DIRECCION DE PENSIONES CIVILES DEL ESTADO, DE CONFORMIDAD CON EL ARTICULO 17 DEL REGLAMENTO INTERIOR DE LA DIRECCION DE PENSIONES CIVILES DEL ESTADO.

C.P. DANTE HUERTA SILVA
DIRECTOR PLANEACION Y FINANZAS

MIFF Y C.P. MONICA PONCE DE LEON RIVERA

SUBDIRECTORA DE CONTABILIDAD Y PRESUPUESTO



DIRECCION DE PENSIONES CIVILES DEL ESTADO
Estado de Flujos de Efectivo
Del 1 de Enero al 30 de Septiembre de 2023
(Cifras en Pesos)

Concepto	2023	2022
Flujos de Efectivo de las Actividades de Operación		
Origen	3,775,905,838.64	4,184,438,776.08
Impuestos	0.00	0.00
Cuotas y Aportaciones de Seguridad Social	1,406,976,675.73	1,813,437,380.45
Contribuciones de Mejoras	0.00	0.00
Derechos	0.00	0.00
Productos	0.00	0.00
Aprovechamientos	0.00	0.00
Ingresos por Venta de Bienes y Prestación de Servicios	2,260,312,849.49	2,350,999,395.63
Participaciones, Aportaciones, Convenios, Incentivos Derivados de la Colaboración Fiscal y Fondos Distintos de Aportaciones	0.00	0.00
Transferencias, Asignaciones, Subsidios y Subvenciones, y Pensiones y Jubilaciones	0.00	0.00
Otros Orígenes de Operación	112,616,313.42	0.00
Aplicación	3,104,012,014.61	4,246,945,290.27
Servicios Personales	65,216,748.14	88,050,352.98
Materiales y Suministros	2,072,654.97	2,828,489.59
Servicios Generales	1,696,765,216.48	2,291,274,368.42
Transferencias Internas y Asignaciones al Sector Público	0.00	0.00
Transferencias al Resto del Sector Público	0.00	0.00
Subsidios y Subvenciones	1,574,993.23	2,142,499.67
Ayudas Sociales	212,890.53	321,721.16
Pensiones y Jubilaciones	1,329,373,211.26	1,764,394,090.39
Transferencias a Fideicomisos, Mandatos y Contratos Análogos	0.00	0.00
Transferencias a la Seguridad Social	12,796,300.00	19,948,700.00
Donativos	0.00	0.00
Transferencias al Exterior	0.00	0.00
Participaciones	0.00	0.00
Aportaciones	0.00	0.00
Convenios	0.00	0.00
Otras Aplicaciones de Operación	0.00	77,967,088.05
Flujos Netos de Efectivo por Actividades de Operación	671,893,824.03	-82,508,514.19
Flujos de Efectivo de las Actividades de Inversión		
Origen	0.00	0.00
Bienes Inmuebles, Infraestructura y Construcciones en Proceso	0.00	0.00
Bienes Muebles	0.00	0.00
Otros Orígenes de Inversión	0.00	0.00
Aplicación	619,950.20	652,852.02
Bienes Inmuebles, Infraestructura y Construcciones en Proceso	0.00	0.00
Bienes Muebles	619,950.20	652,852.02
Otras Aplicaciones de Inversión	0.00	0.00
Flujos Netos de Efectivo por Actividades de Inversión	-619,950.20	-652,852.02
Flujos de Efectivo de las Actividades de Financiamiento		
Origen	0.00	0.00
Endeudamiento Neto	0.00	0.00
Interno	0.00	0.00
Externo	0.00	0.00
Otros Orígenes de Financiamiento	0.00	0.00
Aplicación	0.00	0.00
Servicios de la Deuda	0.00	0.00
Interno	0.00	0.00
Externo	0.00	0.00
Otras Aplicaciones de Financiamiento	0.00	0.00
Flujos Netos de Efectivo por Actividades de Financiamiento	0.00	0.00
Incremento/Disminución Neta en el Efectivo y Equivalentes al Efectivo	671,273,873.83	-83,161,366.21
Efectivo y Equivalentes al Efectivo al Inicio del Ejercicio	1,072,710,030.12	1,155,871,396.33
Efectivo y Equivalentes al Efectivo al Final del Ejercicio	1,743,983,903.95	1,072,710,030.12

Bajo protesta de decir verdad, los Estados Financieros y sus notas, son verdaderos, correctos y son responsabilidad del emisor.

MTRO. ESTEBAN PORALES GUERRERO
 ENCARREGADO DEL DESPACHO EN SU AUSENCIA POR AUSENCIA DEL DIRECTOR GENERAL DE LA DIRECCION DE PENSIONES CIVILES DEL ESTADO DE MICHOACÁN DE ACUERDO CONFORMIDAD CON EL ARTICULO 17 DEL REGLAMENTO INTERNO DE LA DIRECCION DE PENSIONES CIVILES DEL ESTADO.

C.P. MONTE HUERTA SILVA
 DIRECTOR FINANCIACION Y FINANZAS

MIFY Y C.P. MONICA POZUECO LEON SIQUERA
 SUBDIRECTORA DE CONTABILIDAD Y PRESUPUESTO



DIRECCION DE PENSIONES CIVILES DEL ESTADO
Flujo de Fondos
Del 1 de Enero al 30 de Septiembre de 2023
(Cifras en Pesos)

Concepto	Estimado / Aprobado	Devengado	Recaudado / Pagado
Rubros de Ingresos	4,577,628,500.00	3,853,900,062.79	3,667,269,525.22
Impuestos	0.00	0.00	0.00
Cuotas y Aportaciones de Seguridad Social	1,934,243,000.00	1,489,548,140.66	1,406,976,675.73
Contribuciones de Mejoras	0.00	0.00	0.00
Derechos	0.00	0.00	0.00
Productos	0.00	0.00	0.00
Aprovechamientos	0.00	0.00	0.00
Ingresos por Venta de Bienes, Prestación de Servicios y Otros Ingresos	2,643,385,500.00	2,364,351,922.23	2,260,312,849.49
Participaciones, Aportaciones, Convenios, Incentivos Derivados de la Colaboración Fiscal y Fondos Distintos de Aportaciones	0.00	0.00	0.00
Transferencias, Asignaciones, Subsidios y Subvenciones, y Pensiones y	0.00	0.00	0.00
Ingresos Derivados de Financiamientos	0.00	0.00	0.00
Capítulos de Gasto	4,577,628,500.00	3,583,792,606.28	3,374,050,028.89
Servicios Personales	92,697,920.43	70,734,827.49	65,216,748.14
Materiales y Suministros	3,146,100.00	2,072,654.97	2,072,654.97
Servicios Generales	2,209,805,700.00	1,696,883,981.48	1,696,765,216.48
Transferencias, Asignaciones, subsidios y Otros Ayudas	2,038,312,399.57	1,526,096,536.87	1,343,957,395.02
Bienes Muebles, Inmuebles e Intangibles	1,666,380.00	619,950.20	619,950.20
Inversión Pública	0.00	0.00	0.00
Inversiones Financieras y Otras Provisiones	232,000,000.00	287,384,655.27	265,418,064.08
Participaciones y Aportaciones	0.00	0.00	0.00
Deuda Pública	0.00	0.00	0.00
Total de las operaciones	0.00	270,107,456.51	293,239,496.33

Bajo protesta de decir verdad declaramos que los Estados Financieros y sus notas, son razonablemente correctos y son responsabilidad del emisor.

MTRD. ESTEBAN MORALES GUERRERO

ENCARGADO DEL DESPACHO EN SUPLENENCIA POR AUSENCIA DEL DIRECTOR GENERAL DE LA DIRECCION DE PENSIONES CIVILES DEL ESTADO, DE CONFORMIDAD CON EL ARTICULO 17 DEL REGLAMENTO INTERIOR DE LA DIRECCION DE PENSIONES CIVILES DEL ESTADO.

CP. DANTE HUERTA SILVA

DIRECTOR PLANEACION Y FINANZAS

MIFF Y C.P. MONICA PONCE DE LEON RIVERA
 SUBDIRECTORA DE CONTABILIDAD Y PRESUPUESTO



FLUJO OPERACIONAL

Del 01/ene./2023 al 30/sep./2023

DISPONIBILIDAD AL 1 DE ENERO DE 2023		
INGRESOS Y OTROS BENEFICIOS		
CUOTAS Y APORTACIONES DE SEGURIDAD SOCIAL	\$806,254,120.39	
INGRESOS POR VENTA DE BIENES Y PRESTACIÓN DE SERVICIOS	\$583,667.01	
INGRESOS FINANCIEROS	\$876,203,387.54	
INCREMENTO POR VARIACIÓN DE INVENTARIOS	-\$77,070.20	
OTROS INGRESOS Y BENEFICIOS VARIOS	\$374,524,533.38	
TOTAL INGRESOS Y OTROS BENEFICIOS		<u>\$2,057,768,638.12</u>
		\$2,057,768,638.12
GASTOS Y OTRAS PERDIDAS		
SERVICIOS PERSONALES	\$70,632,271.15	
MATERIALES Y SUMINISTROS	\$1,993,674.97	
SERVICIOS GENERALES	\$5,328,789.93	
SUBSIDIOS Y SUBVENCIONES	\$1,574,953.23	
AYUDAS SOCIALES	\$21,280.53	
PENSIONES Y JUBILACIONES	\$1,469,825,644.57	
TRANSFERENCIAS A LA SEGURIDAD SOCIAL	\$14,966,529.09	
ESTIMACIONES, DEPRECIACIONES, DETERIOROS, OBSOLESCENCIA Y AMORTIZACIONES	\$1,103,966.73	
		<u>\$1,565,638,790.20</u>
		<u>\$492,149,847.92</u>
DISPONIBILIDAD AL 30 DE SEPTIEMBRE DE 2023		
INTEGRACIÓN DE DISPONIBILIDAD AL 30 DE SEPTIEMBRE DE 2023		
CUENTAS DE BALANCE DEUDORA		
EFFECTIVO	\$126,160.27	
BANCOS/TESORERÍA	\$1,527,498,797.42	
INVERSIONES TEMPORALES (HASTA 3 MESES)	\$116,398,946.26	
CUENTAS POR COBRAR A CORTO PLAZO	\$1,154,118.74	
DEUDORES DIVERSOS POR COBRAR A CORTO PLAZO	\$167,166,410.63	
OTROS DERECHOS A RECIBIR EFECTIVO O EQUIVALENTES A CORTO PLAZO	\$21,966,588.09	
INVENTARIO DE MERCANCIAS PARA VENTA	\$13,680.96	
ALMACÉN DE MATERIALES Y SUMINISTROS DE CONSUMO	\$307,125.51	
BIENES DERIVADOS DE EMBARGOS, DECOMISOS, ASEGURAMIENTOS Y DACIÓN EN PAGO	\$12,789,205.27	
FIDEICOMISOS, MANDATOS Y CONTRATOS ANÁLOGOS	\$3,287,615,803.20	
PRÉSTAMOS OTORGADOS A LARGO PLAZO	\$8,646,671,706.83	
OTROS DERECHOS A RECIBIR EFECTIVO O EQUIVALENTES A LARGO PLAZO	\$136,454,022.50	
TERRENOS	\$58,435,888.39	
EDIFICIOS NO HABITACIONALES	\$49,265,465.88	
MOBILIARIO Y EQUIPO DE ADMINISTRACIÓN	\$2,423,367.09	
MOBILIARIO Y EQUIPO EDUCACIONAL Y RECREATIVO	\$50,097.33	
VEHÍCULOS Y EQUIPO DE TRANSPORTE	\$190,611.00	
MAQUINARIA, OTROS EQUIPOS Y HERRAMIENTAS	\$72,425.59	
LICENCIAS	\$16,289.88	
OTROS ACTIVOS INTANGIBLES	\$43,554.01	
OTROS ACTIVOS DIFERIDOS	\$6,418,492.58	
		\$14,134,039,020.03
CUENTAS DE BALANCE ACREADORAS		
DEPRECIACIÓN ACUMULADA DE BIENES INMUEBLES	\$29,970,304.59	
DEPRECIACIÓN ACUMULADA DE BIENES MUEBLES	\$1,343,050.74	
SERVICIOS PERSONALES POR PAGAR A CORTO PLAZO	\$5,518,479.58	
TRANSFERENCIAS OTORGADAS POR PAGAR A CORTO PLAZO	\$182,139,141.85	
RETENCIONES Y CONTRIBUCIONES POR PAGAR A CORTO PLAZO	\$2,001,803.97	
OTRAS CUENTAS POR PAGAR A CORTO PLAZO	\$11,858,168.35	
INGRESOS COBRADOS POR ADELANTADO A CORTO PLAZO	\$117,896.00	
OTROS FONDOS DE TERCEROS EN GARANTÍA Y/O ADMINISTRACIÓN A CORTO PLAZO	\$59,800.00	
INGRESOS POR CLASIFICAR	\$12,774,864.62	
FONDOS EN GARANTÍA A LARGO PLAZO	\$4,566.00	
FONDOS EN ADMINISTRACIÓN A LARGO PLAZO	\$15,899,095.77	
FONDOS CONTINGENTES A LARGO PLAZO	\$730,014,719.95	
OTRAS PROVISIONES A LARGO PLAZO	\$8,971,967,057.43	
RESULTADOS DE EJERCICIOS ANTERIORES	\$3,579,672,940.74	
OTROS REVALÚOS	\$26,477,681.96	
CAMBIOS POR ERRORES CONTABLES	\$12,713,255.58	
		\$13,642,103,666.13

Bajo protesta de decir verdad declaramos que los Estados Financieros y sus notas, son razonablemente correctos y son responsabilidad del emisor.

MTG, ESTEBAN R. MORALES GUERRERO

ENCARGADO DEL DESPACHO EN SUPLENDA POR AUSENCIA DEL DIRECTOR GENERAL DE LA DIRECCIÓN DE PENSIONES CIVILES DEL ESTADO DE CONFORMIDAD CON EL ARTÍCULO 17 DEL REGLAMENTO INTERIOR DE LA DIRECCIÓN DE PENSIONES CIVILES DEL ESTADO.

G.R. DANTE HUERTA SILVA
DIRECTOR PLANEACION Y FINANZAS

MIFF Y C.B. BORJICA PORCE DE LEON RIVERA
SUBDIRECCION DE CONTABILIDAD Y PRESUPUESTO



DIRECCION DE PENSIONES CIVILES DEL ESTADO
Gasto por Categoría Programática
Del 1 de Enero al 30 de Septiembre de 2023

Concepto	Egresos				
	Aprobado	Ampliaciones/ (Reducciones)	Modificado	Devengado	Pagado
	1	2	3 = (1 + 2)	4	5
Programas	0.00	0.00	0.00	0.00	0.00
Subsidios: Sector Social y Privado o Entidades Federativas y Municipios	0.00	0.00	0.00	0.00	0.00
Sujetos a Reglas de Operación	0.00	0.00	0.00	0.00	0.00
Otros Subsidios	0.00	0.00	0.00	0.00	0.00
Desempeño de las Funciones	0.00	0.00	0.00	0.00	0.00
Prestación de Servicios Públicos	0.00	0.00	0.00	0.00	0.00
Provisión de Bienes Públicos	0.00	0.00	0.00	0.00	0.00
Planeación, seguimiento y evaluación de políticas públicas	0.00	0.00	0.00	0.00	0.00
Promoción y fomento	0.00	0.00	0.00	0.00	0.00
Regulación y supervisión	0.00	0.00	0.00	0.00	0.00
Funciones de las Fuerzas Armadas (Únicamente Gobierno Federal)	0.00	0.00	0.00	0.00	0.00
Específicos	0.00	0.00	0.00	0.00	0.00
Proyectos de Inversión	0.00	0.00	0.00	0.00	0.00
Administrativos y de Apoyo	0.00	0.00	0.00	0.00	0.00
Apoyo al proceso presupuestario y para mejorar la eficiencia institucional	0.00	0.00	0.00	0.00	0.00
Apoyo a la función pública y al mejoramiento de la gestión	0.00	0.00	0.00	0.00	0.00
Operaciones ajenas	0.00	0.00	0.00	0.00	0.00
Compromisos	0.00	0.00	0.00	0.00	0.00
Obligaciones de cumplimiento de resolución jurisdiccional	0.00	0.00	0.00	0.00	0.00
Desastres Naturales	0.00	0.00	0.00	0.00	0.00
Obligaciones	0.00	0.00	0.00	0.00	0.00
Pensiones y jubilaciones	0.00	0.00	0.00	0.00	0.00
Aportaciones a la seguridad social	0.00	0.00	0.00	0.00	0.00
Aportaciones a fondos de estabilización	0.00	0.00	0.00	0.00	0.00
Aportaciones a fondos de inversión y reestructura de pensiones	0.00	0.00	0.00	0.00	0.00
Programas de Gasto Federalizado (Gobierno Federal)	0.00	0.00	0.00	0.00	0.00
Gasto Federalizado	0.00	0.00	0.00	0.00	0.00
Participaciones a entidades federativas y municipios	0.00	0.00	0.00	0.00	0.00
Costo financiero, deuda o apoyos a deudores y ahorradores de la banca	0.00	0.00	0.00	0.00	0.00
Adeudos de ejercicios fiscales anteriores	0.00	0.00	0.00	0.00	0.00
Total del Gasto	0.00	0.00	0.00	0.00	0.00

Bajo protesta de decir verdad declaramos que los Estados Financieros y sus notas, son razonablemente correctos y son responsabilidad del emisor.

MTRO. ESTEBAN B. MORALES GUERRERO
ENCARGADO DEL DESPACHO EN SUPLENENCIA POR AUSENCIA DEL DIRECTOR GENERAL DE LA DIRECCION DE PENSIONES CIVILES DEL ESTADO, DE CONFORMIDAD CON EL ARTICULO 17 DEL REGLAMENTO INTERIOR DE LA DIRECCION DE PENSIONES CIVILES DEL ESTADO.

C.P. DANIEL HUERTA SILVA
DIRECTOR PLANEACION Y FINANZAS

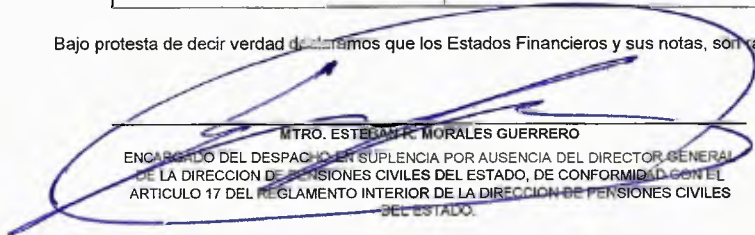
MTRO. MONICA PONCE DE LEON RIVERA
SUBDIRECTORA DE CONTABILIDAD Y PRESUPUESTO



DIRECCION DE PENSIONES CIVILES DEL ESTADO
Endeudamiento Neto
Del 1 de Enero al 30 de Septiembre de 2023

Identificación de Crédito o Instrumento	Contratación / Colocación	Amortización	Endeudamiento Neto
	A	B	C = A - B
Créditos Bancarios			
			0.00
			0.00
			0.00
			0.00
			0.00
			0.00
			0.00
			0.00
			0.00
			0.00
Total Créditos Bancarios	0.00	0.00	0.00
Otros Instrumentos de Deuda			
			0.00
			0.00
			0.00
			0.00
			0.00
			0.00
			0.00
			0.00
			0.00
			0.00
Total Otros Instrumentos de Deuda	0.00	0.00	0.00
TOTAL	0.00	0.00	0.00

Bajo protesta de decir verdad declaramos que los Estados Financieros y sus notas, son razonablemente correctos y son responsabilidad del emisor.


M.RO. ESTEBAN R. MORALES GUERRERO
 ENCARGADO DEL DESPACHO EN SUPLENCIA POR AUSENCIA DEL DIRECTOR GENERAL
 DE LA DIRECCION DE PENSIONES CIVILES DEL ESTADO, DE CONFORMIDAD CON EL
 ARTICULO 17 DEL REGLAMENTO INTERIOR DE LA DIRECCION DE PENSIONES CIVILES
 DEL ESTADO.


C.P. DANTE HUERTO SILVA
 DIRECTOR PLANEACION Y FINANZAS


MIFF Y C.P. MONICA PONCE DE LEON RIVERA
 SUBDIRECTOR DE CONTABILIDAD Y PRESUPUESTO



DIRECCION DE PENSIONES CIVILES DEL ESTADO
Intereses de la Deuda
Del 1 de Enero al 30 de Septiembre de 2023

Identificación de Crédito o Instrumento	Devengado	Pagado
Créditos Bancarios		
Total de intereses de Créditos Bancarios	0.00	0.00
Otros Instrumentos de Deuda		
Total de intereses de Otros Instrumentos de Deuda	0.00	0.00
TOTAL	0.00	0.00

Bajo protesta de decir verdad declaramos que los Estados Financieros y sus notas, son razonablemente correctos y son responsabilidad del emisor.

Mtro. ESTEBAN R. MORALES GUERRERO

ENCARGADO DEL DESPACHO EN SUPLENCIA POR AUSENCIA DEL DIRECTOR GENERAL DE LA DIRECCION DE PENSIONES CIVILES DEL ESTADO, DE CONFORMIDAD CON EL ARTICULO 17 DEL REGLAMENTO INTERIOR DE LA DIRECCION DE PENSIONES CIVILES DEL ESTADO.

C.P. DANTE HUERTA SILVA
DIRECTOR PLANEACION Y FINANZAS

YANET YIP. MONICA PONCE DE LEON RIVERA
DIRECTORA DE CONTABILIDAD Y PRESUPUESTO

INDICADORES FINANCIEROS
Del 01/ene/2023 Al 30/sep./2023

Indicador	Resultado	Parametro
01.- LIQUIDEZ (Activo Circulante / Pasivo Circulante) \$1,947,381,313.75 / \$214,470,254.37 Se dispone de 9.08 de activo circulante para pagar cada \$1.00 de obligaciones a corto plazo. Por lo que se cuenta con liquidez.	9.08	a) Positivo = mayor de 1.1 veces b) Aceptable = de 1.0 a 1.1 veces c) No aceptable = menor a 1.0 veces
02.- MÁRGEN DE SEGURIDAD (Activo Circulante - Pasivo Circulante) / Pasivo Circulante) (\$1,947,381,313.75 - \$214,470,254.37) / \$214,470,254.37 Se cuenta con un nivel positivo de margen de seguridad para solventar contingencias.	807.99%	a) Positivo = mayor a 35% b) Aceptable = de 0% a 35% c) No aceptable = menor a 0%
03.- PROPORCIÓN DEL PASIVO A CORTO PLAZO SOBRE EL PASIVO TOTAL (Pasivo Circulante/Pasivo Total) (\$214,470,254.37 / \$10,932,265,695.52) Este resultado indica que el financiamiento a largo plazo predomina respecto al pasivo a corto plazo..	1.96%	a) Positivo = mayor o igual a 50% b) No Aceptable = menor a 50%
04.- SOLVENCIA (Pasivo Total / Activo Total) \$10,932,265,695.52 / \$14,102,725,664.70 No se cuenta con Solvencia para cumplir con sus compromisos a largo plazo.	77.51%	a) Positivo = mayor a 35% b) Aceptable = de 0% a 35% c) No aceptable = menor a 0%
05.- AUTONOMÍA FINANCIERA (Ingresos Propios / Ingresos Totales) \$2,057,788,638.12 / \$2,057,788,638.12 El resultado refleja el porcentaje de los ingresos propios, por lo que se cuenta con autonomía financiera.	100.00%	a) Positivo = mayor o igual a 50% b) No aceptable = menor a 50%
06.- AUTONOMÍA FINANCIERA PARA CUBRIR EL GASTO CORRIENTE (Ingresos Propios / Gasto Corriente) \$2,057,788,638.12 / \$80,583,558.33 El gasto corriente es cubierto en un 2,553.60% con recursos propios, por lo cual se cuenta con un nivel positivo de autonomía financiera, para cubrir su gasto corriente.	2553.60%	a) Positivo = mayor al 55% b) Aceptable = 45% al 55% c) No aceptable = menor al 45%
07.- REALIZACIÓN DE INVERSIONES, SERVICIOS Y BENEFICIO SOCIAL. (Gasto de capital / Otros Ingresos)	0.00	a) Positivo = mayor al 70% b) Aceptable = 60% al 70% c) No aceptable = menor al 60%
08.- RESULTADO FINANCIERO ((Saldo Inicial + Ingresos Totales) / Gasto Total) \$11,958,940,673.41 + \$2,057,788,638.12 / \$3,583,792,606.28 Se cuenta con un nivel Positivo de equilibrio financiero en la administración de los recursos.	3.91	a) Positivo = Igual o mayor a 1 b) No Aceptable = Menor a 1
09.- PROPORCIÓN DEL GASTO CORRIENTE SOBRE EL GASTO TOTAL (Gasto corriente / Gasto Total) \$80,583,558.33 / \$3,583,792,606.28 El gasto corriente representan el 2.24% del gasto total.	2.24%	
10.- PROPORCIÓN DE LOS SERVICIOS PERSONALES SIGASTO CORRIENTE (Servicios Personales/Gasto corriente) \$70,734,827.49 / \$80,583,558.33 Los servicios personales representan el 87.77% del gasto corriente.	87.77%	

Bajo protesta de decir verdad declaro que los Estados Financieros y sus notas, son íntegramente correctos y son responsabilidad del emisor.

MTRO. ESTEBAN R. MORALES GUERRERO

ENCARGADO DEL DESPACHO EN SUPLENENCIA POR AUSENCIA DEL DIRECTOR GENERAL DE LA DIRECCION DE PENSIONES CIVILES DEL ESTADO, DE CONFORMIDAD CON EL ARTICULO 17 DEL REGLAMENTO INTERIOR DE LA DIRECCION DE PENSIONES CIVILES DEL ESTADO.

C.P. DANTE HUERTA SILVA
DIRECTOR PLANEACION Y FINANZAS

MIRY E. PARRON BARRON DE LEON RIVERA
SUBDIRECTORA DE CONTABILIDAD Y PRESUPUESTO



DIRECCION DE PENSIONES CIVILES DEL ESTADO
Indicadores de Postura Fiscal
Del 1 de Enero al 30 de Septiembre de 2023
(Cifras en pesos)

Concepto	Estimado/Aprobado	Devengado	Recaudado/Pagado
I. Ingresos Presupuestarios	4,577,628,500	3,853,900,063	3,667,289,525
1. Ingresos del Gobierno de la Entidad Federativa	0	0	0
2. Ingresos del Sector Paraestatal	4,577,628,500	3,853,900,063	3,667,289,525
II. Egresos Presupuestarios	4,577,628,500	3,583,792,606	3,374,050,029
3. Egresos del Gobierno de la Entidad Federativa	0	0	0
4. Egresos del Sector Paraestatal	4,577,628,500	3,583,792,606	3,374,050,029
III. Balance Presupuestario (Superávit o Déficit) (III = I - II)	0	270,107,457	293,239,496

Concepto	Estimado/Aprobado	Devengado	Recaudado/Pagado
III. Balance presupuestario (Superávit o Déficit)	0	270,107,457	293,239,496
IV. Intereses, Comisiones y Gastos de la Deuda	0	0	0
V. Balance Primario (Superávit o Déficit) (V= III + IV)	0	270,107,457	293,239,496

Concepto	Estimado/Aprobado	Devengado	Recaudado/Pagado
A. Financiamiento	0	0	0
B. Amortización de la deuda	0	0	0
C. Financiamiento Neto	0	0	0

Bajo protesta de decir verdad, declaramos que los Estados Financieros y sus notas, son razonablemente correctos y son responsabilidad del emisor.

MTRO. ESTEFAN R. MORALES GUERRERO
 ENCARGADO DEL DESPACHO EN SUPLENENCIA POR AUSENCIA DEL DIRECTOR GENERAL DE LA DIRECCION DE PENSIONES CIVILES DEL ESTADO DE CONFORMIDAD CON EL ARTICULO 17 DEL REGLAMENTO INTERIOR DE LA DIRECCION DE PENSIONES CIVILES DEL ESTADO.

D.P. DANTE HUERTA SILVA
 DIRECTOR PLANEACION Y FINANZAS

M.F.F.C.B. MONICA PONCE DE LEON RIVERA
 SUBDIRECTORA DE CONTABILIDAD Y PRESUPUESTO



DIRECCION DE PENSIONES CIVILES DEL ESTADO
Conciliación entre los Ingresos Presupuestarios y Contables
Correspondiente del 1 de Enero al 30 de Septiembre de 2023
(Cifras en pesos)

1. Total de Ingresos Presupuestarios	3,853,900,062.79
2. Más Ingresos Contables No Presupuestarios	8,499,643.77
2.1 Ingresos Financieros	0.00
2.2 Incremento por Variación de Inventarios	-77,070.20
2.3 Disminución del Exceso de Estimaciones por Pérdida o Deterioro u Obsolescencia	0.00
2.4 Disminución del Exceso de Provisiones	0.00
2.5 Otros Ingresos y Beneficios Varios	8,576,713.97
2.6 Otros Ingresos Contables No Presupuestarios	0.00
3. Menos Ingresos Presupuestarios No Contables	0.00
3.1 Aprovechamientos Patrimoniales	0.00
3.2 Ingresos Derivados de Financiamientos	0.00
3.3 Otros Ingresos Presupuestarios No Contables	0.00
4. Total de Ingresos Contables	3,862,399,706.56

Bajo protesta de decir verdad declaramos que los Estados Financieros y sus notas, son razonablemente correctos y son responsabilidad del emisor.

MTRO. ESTEBAN R. MORALES GUERRERO

ENCARGADO DEL DESPACHO EN SUPLENCIA POR AUSENCIA DEL
DIRECTOR GENERAL DE LA DIRECCION DE PENSIONES CIVILES DEL
ESTADO, DE CONFORMIDAD CON EL ARTICULO 17 DEL REGLAMENTO
INTERIOR DE LA DIRECCION DE PENSIONES CIVILES DEL ESTADO.

C.P. DANTE HUERTA SILVA
DIRECTOR PLANEACION Y FINANZAS

MIFF Y C.P. MONICA PONCE DE LEON RIVERA
SUBDIRECTORA DE CONTABILIDAD Y PRESUPUESTO



DIRECCION DE PENSIONES CIVILES DEL ESTADO
Conciliación entre los Ingresos Presupuestarios y Contables
Correspondiente del 1 de Enero al 30 de Septiembre de 2023
(Cifras en pesos)

1. Ingresos Presupuestarios		3,853,900,062.79
2. Más ingresos contables no presupuestarios		140,119,271.67
2.1 Ingresos Financieros		
2.2 Incremento por Variación de Inventarios	-77,070.20	
2.3 Disminución del exceso de estimaciones por pérdida o deterioro u obsolescencia	0.00	
2.4 Disminución del exceso de provisiones	0.00	
2.5 Otros ingresos y beneficios varios		
2.6 Otros ingresos contables no presupuestarios	140,196,341.87	
		1,936,230,696.34
3. Menos ingresos presupuestarios no contables		
3.1 Aprovechamientos Patrimoniales	0.00	
3.2 Ingresos derivados de financiamientos	0.00	
3.3 Otros Ingresos presupuestarios no contables	1,936,230,696.34	
4. Ingresos Contables (4 = 1 + 2 - 3)		2,057,788,638.12


Este dato se obtiene del análisis y conciliación de cifras del estado de actividades y estado analítico de ingresos




DIRECCION DE PENSIONES CIVILES DEL ESTADO
Estado Analítico de Ingresos
Del 1 de Enero al 30 de Septiembre de 2023

Rubro de Ingresos	Ingreso					Diferencia (6= 5 - 1)
	Estimado	Ampliaciones y Reducciones	Modificado	Devengado	Recaudado	
	(1)	(2)	(3= 1 + 2)	(4)	(5)	
Impuestos	0.00	0.00	0.00	0.00	0.00	0.00
Cuotas y Aportaciones de Seguridad Social	1,934,243,000.00	0.00	1,934,243,000.00	1,489,548,140.56	1,406,976,675.73	-527,266,324.27
Contribuciones de Mejoras	0.00	0.00	0.00	0.00	0.00	0.00
Derechos	0.00	0.00	0.00	0.00	0.00	0.00
Productos	0.00	0.00	0.00	0.00	0.00	0.00
Aprovechamientos	0.00	0.00	0.00	0.00	0.00	0.00
Ingresos por Venta de Bienes, Prestación de Servicios y Otros Ingresos	2,643,385,500.00	0.00	2,643,385,500.00	2,364,351,922.23	2,260,312,849.49	-383,072,650.51
Participaciones, Aportaciones, Convenios, Incentivos Derivados de la Colaboración Fiscal y Fondos Distintos de Aportaciones	0.00	0.00	0.00	0.00	0.00	0.00
Transferencias, Asignaciones, Subsidios y Subvenciones, y Pensiones y Jubilaciones	0.00	0.00	0.00	0.00	0.00	0.00
Ingresos Derivados de Financiamientos	0.00	0.00	0.00	0.00	0.00	0.00
Total	4,577,628,500.00	0.00	4,577,628,500.00	3,853,900,062.79	3,667,289,525.22	
				Ingresos excedentes		-910,338,974.78

Bajo protesta de decir verdad declaramos que los Estados Financieros y sus notas, son razonablemente correctos y son responsabilidad del emisor.


MTRO. ESTEBAN R. MORALES GUERRERO
 ENCARGADO DEL DESPACHO EN SUPLENCIA POR AUSENCIA DEL DIRECTOR GENERAL DE LA DIRECCION DE PENSIONES CIVILES DEL ESTADO, DE CONFORMIDAD CON EL ARTICULO 17 DEL REGLAMENTO INTERIOR DE LA DIRECCION DE PENSIONES CIVILES DEL ESTADO.


C.F. DANTE HUERTA SILVA
 DIRECTOR PLANEACION Y FINANZAS


MIFF Y C.F. MONICA BORGE DE LEON RIVERA
 SUBDIRECTORA DE CONTABILIDAD Y PRESUPUESTO



Estado Analítico de Ingresos Por Fuente de Financiamiento	Ingreso					Diferencia (6= 5 - 1)
	Estimado	Ampliaciones y Reducciones	Modificado	Devengado	Recaudado	
	(1)	(2)	(3= 1 + 2)	(4)	(5)	
Ingresos del Poder Ejecutivo Federal o Estatal y de los Municipios	0.00	0.00	0.00	0.00	0.00	0.00
Impuestos	0.00	0.00	0.00	0.00	0.00	0.00
Cuotas y Aportaciones de Seguridad Social	0.00	0.00	0.00	0.00	0.00	0.00
Contribuciones de Mejoras	0.00	0.00	0.00	0.00	0.00	0.00
Derechos	0.00	0.00	0.00	0.00	0.00	0.00
Productos	0.00	0.00	0.00	0.00	0.00	0.00
Aprovechamientos	0.00	0.00	0.00	0.00	0.00	0.00
Participaciones, Aportaciones, Convenios, Incentivos Derivados de la Colaboración Fiscal y Fondos Distintos de Aportaciones	0.00	0.00	0.00	0.00	0.00	0.00
Transferencias, Asignaciones, Subsidios y Subvenciones, y Pensiones y Jubilaciones	0.00	0.00	0.00	0.00	0.00	0.00
Ingresos de los Entes Públicos de los Poderes Legislativo y Judicial, de los Órganos Autónomos y del Sector Paraestatal o Paramunicipal, así como de las Empresas Productivas del Estado	4,577,628,500.00	0.00	4,577,628,500.00	3,853,900,062.79	3,667,289,525.22	-910,338,974.78
Cuotas y Aportaciones de Seguridad Social	1,934,243,000.00	0.00	1,934,243,000.00	1,489,548,140.56	1,406,976,675.73	-527,266,324.27
Productos	0.00	0.00	0.00	0.00	0.00	0.00
Ingresos por Venta de Bienes, Prestación de Servicios y Otros Ingresos	2,643,385,500.00	0.00	2,643,385,500.00	2,364,351,922.23	2,260,312,849.49	-383,072,650.51
Transferencias, Asignaciones, Subsidios y Subvenciones, y Pensiones y Jubilaciones	0.00	0.00	0.00	0.00	0.00	0.00
Ingresos derivados de financiamiento	0.00	0.00	0.00	0.00	0.00	0.00
Ingresos Derivados de Financiamientos	0.00	0.00	0.00	0.00	0.00	0.00
Total	4,577,628,500.00	0.00	4,577,628,500.00	3,853,900,062.79	3,667,289,525.22	
				Ingresos excedentes		-910,338,974.78

Bajo protesta de decir verdad declaramos que los Estados Financieros y sus notas, son razonablemente correctos y son responsabilidad del emisor.

MTRO. ESTEBAN R. MORALES GUERRERO

ENCARGADO DEL DESPACHO EN SUPLENCIA POR AUSENCIA DEL DIRECTOR GENERAL DE LA DIRECCIÓN DE PENSIONES CIVILES DEL ESTADO, DE CONFORMIDAD CON EL ARTICULO 17 DEL REGLAMENTO INTERIOR DE LA DIRECCIÓN DE PENSIONES CIVILES DEL ESTADO.

C.P. DANTE HUERTA SILVA

DIRECTOR PLANEACION Y FINANZAS

MIF Y C.P. MONICA PONCE DE LEON RIVERA
SUBDIRECTORA DE CONTABILIDAD Y PRESUPUESTO



Concepto

Clasificación de los importes que registran los analíticos como (devengo)

comentario

OTRAS CUOTAS Y APORTACIONES PARA LA SEGURIDAD SOCIAL

Aportaciones de los trabajadores al Fondo de Pensiones

Aportaciones al Fondo de Pensiones realizada por los trabajadores **ID0**

Esta Diferencia Corresponde a las aportaciones al fondo de pensiones que realizan los trabajadores al servicio del Gobierno del estado y se corresponden como un pasivo y solo al momento de obtener su Jubilacion o Pension mediante la preescricion de dicho fondo se registra como un ingreso definitivo y se corresponde en el estado de actividades de conformidad con la Ley de Pensiones Civiles del Estado.

INGRESOS POR VENTA DE BIENES Y PRESTACIONES DE SERVICIOS

Ingresos por venta de bienes y prestacion de servicios (ingresos de comercializadora)

Ingresos percibidos en la area de negocios de la Direccion idtificada como subdireccion de comercializadora **ID1**

Esta Diferencia corresponde a registros de depositos correpondientes al ejercicio fiscal anterior por concepto de pension nocturna de vehiculos

OTROS INGRESOS Y BENEFICIOS

79-01-INTERESES GANADOS DE TITULOS, VALORES Y DEMAS Y OTROS

Intereses en Inversiones

Ingresos correspondientes a intereses ganados, por concepto a los rendimientos obtenidos en las inversiones en fideicomisos y mesa de dinero, asi como los obtenidos en el otorgamiento de prestamos en sus diferentes modalidades **ID2**

Esta Diferencia Corresponde a los rendimientos obtenidos en la administracion del fondo constituido para el pago de seguros de vida de los jubilados y pensionados y se corresponden como un pasivo

79-02-OTROS INGRESOS Y BENEFICIOS VARIOS

Ingresos liquidos varios

Ingresos por concepto de cuotas de inscripcion y mensualidad del cendi, comisiones por servicios, ingresos por recuperacion en la donacion de los creditos del fraccionamiento loma real , pago de avaluo y aportacion a la constitucion del fondo para gastos de trraslado y demas ingresos varios **ID4**

Esta diferencia corresponde a las aportaciones de los derechohabientes que realizan para la constitucion del fondo de pago de viaticos y gastos de traslado para la elaboracion de avaluos y supervisiones de los prestamos hipotecarios y de liquidez

ingresos por recuperacion

Ingresos por la recuperacion del capital, aportacion para la constitucion de seguros sobre prestamos en las diferentes modalidades y aportaciones para la constitucion del fondo del seguro de vida de los Jubilados y Pensionados **ID7**

Esta diferencia es correcta y corresponde al registro de las prescripciones de fondo en favor del esta Direccion por haber obtenido su Jubilacion o Pension y7o por falta de cotizaciones por 5 y 10 años de conformidad con la Ley de Pensiones Civiles del Estado. **ID5**

Esta Diferencia es correcta y corresponde al registro de los intereses moratorios pendientes de pago por morosidad en prestamos **ID6**

Esta Diferencia es correcta ya que corresponde a la recuperacion por pago de capital de los prestamos otorgados en sus diferentes modalidades **ID7**

Esta Diferencia es correcta y corresponde a las aportaciones realizadas por los derechohabientes de la Direccion de Pensiones para la conformacion de fondo de seguro para prestamos en sus diferentes modalidades por fallecimiento de los derechohabientes **ID8**

Esta Diferencia es correcta y corresponde a las aportaciones entregadas por los Jubilados y pensionados y Direccion de Pensiones para la conformacion del fondo para el pago del seguro de vida por fallecimiento de los Jubilados v Pensionados **ID9**

SUMAN

corresponde a la variacion en la compra venta de los bienes para consumo en los salones de eventos sociales (costo de

Sin Diferencia que aclarar



Analisis y conciliacion del cifras del Estado de Actividades y Estados Analitico de Ingresos

DIRECCION DE PENSIONES CIVILES DEL ESTADO

Al 30 de Septiembre de 2023



Concepto	Estado de Actividades	Ingresos Devengados	Estado Analítico de Ingresos (Devengado)	Diferencias	Diferencia es Correcta ya que no debe reflejarse en estado de actividades por no ser ingreso definitivo se corresponde a un abono en pasivo	Diferencia es Correcta ya que no debe reflejarse en estado de actividades por corresponder a pagos de capital de los prestamos otorgados y se corresponde como un abono en activo	Diferencia es Correcta ya que no debe reflejarse en estado analítico de ingresos por no ser ingreso liquidado es registro contable	Diferencias a aclarar
OTRAS CUOTAS Y APORTACIONES PARA LA SEGURIDAD SOCIAL			1,489,548,140.56					
Aportaciones Patronales al Fondo de Pensiones	806,254,120.39	806,254,120.41	0.00	-0.02			0.02	0.00
Aportaciones de los trabajadores al Fondo de Pensiones		683,294,020.15	0.00	-683,294,020.15	ID0	683,294,020.15		0.00
INGRESOS POR VENTA DE BIENES Y PRESTACIONES DE SERVICIOS			883,667.01					
Ingresos por venta de bienes y prestacion de servicios (ingresos de comercializadora)	883,667.01	883,667.01	0.00	0.00			ID1	0.00
OTROS INGRESOS Y BENEFICIOS			2,363,468,255.22					
79-01-INTERESES GANADOS DE TITULOS, VALORES Y DEMAS Y OTROS			869,738,510.21					
Intereses en Inversiones	876,203,387.54	869,738,510.21	0.00	6,464,877.33	ID2	1,307,685.80		0.00
							ID3	-7,772,563.13
								0.00
79-02-OTROS INGRESOS Y BENEFICIOS VARIOS			1,493,729,745.01					
Ingresos liquidos varios	374,524,533.38	242,493,154.62	0.00	132,031,378.76	ID4	392,400.00		
							ID5	-124,803,170.72
							ID6	-7,620,608.04
ingresos por recuperacion	0.00	1,251,236,590.39	0.00	-1,251,236,590.39	ID7	1,147,760,730.26		
					ID8	96,149,860.13		
					ID9	7,326,000.00		
						788,469,966.08	1,147,760,730.26	-140,196,341.87
						1,936,230,696.34		-140,196,341.87
	-77,070.20	0.00	0.00	77,070.20		0.00		77,070.20
Suma Parcial de Ingresos y Otros Beneficios	2,057,788,638.12	3,853,900,062.79	1,853,900,062.79	-1,796,111,424.67		788,469,966.08	1,147,760,730.26	-140,119,271.67

"Bajo protesta de decir verdad declaramos que los Estados Financieros y sus notas, son razonablemente correctos y son responsabilidad del emisor"

MTRO. ESTEBAN K. MORALES GUERRERO

ENCARGADO DEL DESPACHO EN SUPLENIA POR AUSENCIA DEL DIRECTOR GENERAL DE LA DIRECCION DE PENSIONES CIVILES DEL ESTADO, DE CONFORMIDAD CON EL ARTICULO 17 DEL REGLAMENTO INTERIOR DE LA DIRECCION DE PENSIONES CIVILES DEL ESTADO

C.P. MANTENIENTA SILVA

DIRECTOR DE PLANEACION Y FINANZAS

MIY CA. MONICA DE LOS ANGELES RIVERA

SUBDIRECTORA DE CONTABILIDAD Y PRESUPUESTO

DIRECCION DE PENSIONES CIVILES DEL ESTADO DE MICHOACAN
Estado Analítico de Ingresos Presupuestales del 01 de Enero al 30 de Septiembre de 2023

Fuente de Ingresos	Ley de Ingresos Estimada	Ampliaciones / (Reducciones)	Ley de Ingresos Modificada	Ingresos Devengados	Ingresos Recaudados	Devengado Por Recaudar	(Recaudación / Estimación)
24.00	Otras Cuotas y Aportaciones para la seguridad social	\$1,934,243,000.00	\$0.00	\$1,934,243,000.00	\$1,489,548,140.56	\$1,406,976,675.73	\$82,571,464.83 72.74 %
	APORTACIONES AL FONDO DE PENSIONES CIVILES DEL ESTADO	\$1,934,243,000.00	\$0.00	\$1,934,243,000.00	\$1,489,548,140.56	\$1,406,976,675.73	\$82,571,464.83 72.74 %
	APORTACIONES PATRONALES Y DE TRABAJADORES	\$1,934,243,000.00	\$0.00	\$1,934,243,000.00	\$1,489,548,140.56	\$1,406,976,675.73	\$82,571,464.83 72.74 %
	APORTACIONES DEL PATRON	\$1,047,690,000.00	\$0.00	\$1,047,690,000.00	\$806,254,120.41	\$761,527,910.30	\$44,726,210.11 72.68 %
	PODER EJECUTIVO	\$342,000,000.00	\$0.00	\$342,000,000.00	\$263,644,025.37	\$248,947,062.49	\$14,696,962.88 72.79 %
	PODER LEGISLATIVO	\$44,600,000.00	\$0.00	\$44,600,000.00	\$34,231,452.42	\$32,296,478.09	\$1,934,974.33 72.41 %
	PODER JUDICIAL	\$73,510,000.00	\$0.00	\$73,510,000.00	\$56,894,952.19	\$56,894,952.19	\$0.00 77.39 %
	MAGISTERIO	\$500,600,000.00	\$0.00	\$500,600,000.00	\$387,662,950.17	\$366,277,182.02	\$21,385,768.15 73.16 %
	DIRECCION DE PENSIONES CIVILES DEL ESTADO	\$4,040,000.00	\$0.00	\$4,040,000.00	\$3,222,675.03	\$3,222,675.03	\$0.00 79.76 %
	TECNOLOGICO DE ESTUDIOS SUPERIORES DE ZAMORA	\$3,230,000.00	\$0.00	\$3,230,000.00	\$2,469,925.68	\$2,325,183.98	\$144,741.70 71.98 %
	TECNOLOGICO DE ESTUDIOS SUPERIORES DE URUAPAN	\$3,890,000.00	\$0.00	\$3,890,000.00	\$2,750,790.73	\$2,599,174.94	\$151,615.79 66.81 %
	TECNOLOGICO DE ESTUDIOS SUPERIORES PUREPECHA	\$3,430,000.00	\$0.00	\$3,430,000.00	\$2,551,153.32	\$1,408,622.34	\$1,142,530.98 41.06 %
	TRIBUNAL ELECTORAL DEL ESTADO	\$3,230,000.00	\$0.00	\$3,230,000.00	\$2,565,823.19	\$2,565,823.19	\$0.00 79.43 %
	INSTITUTO MICHOACANO DE ACCESO A LA INFORMACION PUBLICA	\$2,600,000.00	\$0.00	\$2,600,000.00	\$2,118,478.64	\$2,118,478.64	\$0.00 81.47 %
	INSTITUTO MICHOACANO DE CIENCIAS DE LA EDUCACION	\$3,430,000.00	\$0.00	\$3,430,000.00	\$2,670,758.97	\$2,528,856.88	\$141,902.09 73.72 %
	FOTURMICH	\$0.00	\$0.00	\$0.00	\$42,516.97	\$39,503.27	\$3,013.70 0.00 %
	FISCALIA GENERAL	\$46,090,000.00	\$0.00	\$46,090,000.00	\$34,797,030.24	\$30,935,074.56	\$3,861,955.68 67.11 %
	SECRETARIA EJECUTIVA DEL SISTEMA ESTATAL ANTICORRUPCION DE MICHOACAN	\$240,000.00	\$0.00	\$240,000.00	\$255,448.70	\$240,884.11	\$14,564.59 100.36 %
	POLICIA AUXILIAR	\$16,800,000.00	\$0.00	\$16,800,000.00	\$10,348,124.79	\$9,113,951.57	\$1,234,173.22 54.24 %
	COMISION DE LOS DERECHOS HUMANOS	\$0.00	\$0.00	\$0.00	\$28,014.00	\$14,007.00	\$14,007.00 0.00 %
	APORTACIONES DE DE LOS TRABAJADORES	\$886,553,000.00	\$0.00	\$886,553,000.00	\$683,294,020.15	\$645,448,765.43	\$37,845,254.72 72.80 %
	PODER EJECUTIVO	\$289,500,000.00	\$0.00	\$289,500,000.00	\$223,707,960.90	\$211,272,069.22	\$12,435,891.68 72.97 %
	PODER LEGISLATIVO	\$37,700,000.00	\$0.00	\$37,700,000.00	\$29,047,933.26	\$27,410,647.29	\$1,637,285.97 72.70 %
	PODER JUDICIAL	\$62,150,000.00	\$0.00	\$62,150,000.00	\$48,173,163.93	\$48,173,163.93	\$0.00 77.51 %
	MAGISTERIO	\$423,600,000.00	\$0.00	\$423,600,000.00	\$328,164,611.93	\$310,068,961.96	\$18,095,649.97 73.19 %
	DIRECCION DE PENSIONES CIVILES DEL ESTADO	\$3,420,000.00	\$0.00	\$3,420,000.00	\$2,726,754.50	\$2,726,754.50	\$0.00 79.72 %

DIRECCION DE PENSIONES CIVILES DEL ESTADO DE MICHOACAN
Estado Analítico de Ingresos Presupuestales del 01 de Enero al 30 de Septiembre de 2023

Fuente de Ingresos	Ley de Ingresos Estimada	Ampliaciones / (Reducciones)	Ley de Ingresos Modificada	Ingresos Devengados	Ingresos Recaudados	Devengado Por Recaudar	(Recaudación / Estimación)
TECNOLOGICO DE ESTUDIOS SUPERIORES DE ZAMORA	\$2,730,000.00	\$0.00	\$2,730,000.00	\$2,089,937.12	\$1,967,463.37	\$122,473.75	72.06 %
TECNOLOGICO DE ESTUDIOS SUPERIORES DE URUAPAN	\$3,290,000.00	\$0.00	\$3,290,000.00	\$2,327,592.15	\$2,199,301.87	\$128,290.28	66.84 %
TECNOLOGICO DE ESTUDIOS SUPERIORES PUREPECHA	\$2,900,000.00	\$0.00	\$2,900,000.00	\$2,158,668.18	\$1,191,911.19	\$966,756.99	41.10 %
TRIBUNAL ELECTORAL DEL ESTADO	\$2,740,000.00	\$0.00	\$2,740,000.00	\$2,171,081.17	\$2,171,081.17	\$0.00	79.23 %
INSTITUTO MICHOACANO DE ACCESO A LA INFORMACION PUBLICA	\$2,210,000.00	\$0.00	\$2,210,000.00	\$1,792,558.86	\$1,792,558.86	\$0.00	81.11 %
INSTITUTO MICHOACANO DE CIENCIAS DE LA EDUCACION	\$2,900,000.00	\$0.00	\$2,900,000.00	\$2,259,872.98	\$2,139,801.98	\$120,071.00	73.78 %
FOTURMICH	\$0.00	\$0.00	\$0.00	\$35,975.85	\$33,425.80	\$2,550.05	0.00 %
FISCALIA GENERAL	\$38,998,000.00	\$0.00	\$38,998,000.00	\$29,480,024.79	\$26,212,216.14	\$3,267,808.65	67.21 %
SECRETARIA EJECUTIVA DEL SISTEMA ESTATAL ANTICORRUPCION DE MICHOACAN	\$205,000.00	\$0.00	\$205,000.00	\$214,557.54	\$202,233.66	\$12,323.88	98.65 %
POLICIA AUXILIAR	\$14,210,000.00	\$0.00	\$14,210,000.00	\$8,919,622.83	\$7,875,322.41	\$1,044,300.42	55.42 %
DERECHOS HUMANOS	\$0.00	\$0.00	\$0.00	\$23,704.16	\$11,852.08	\$11,852.08	0.00 %
71.00 ingresos por Venta de Bienes y Prestación de Servicios de Instituciones Públicas de Seguridad Social	\$1,050,000.00	\$0.00	\$1,050,000.00	\$883,667.01	\$859,134.01	\$24,533.00	81.82 %
INGRESOS POR VENTA DE BIENES Y PRESTACION DE SERVICIOS	\$1,040,000.00	\$0.00	\$1,040,000.00	\$880,217.00	\$855,684.00	\$24,533.00	82.27 %
INGRESOS POR PRESTACION DE SERVICIOS EN LOS SALONES DE EVENTOS SOCIALES DE LA DPCE	\$1,040,000.00	\$0.00	\$1,040,000.00	\$880,217.00	\$855,684.00	\$24,533.00	82.27 %
AREA COMERCIAL SUBDIRECCION DE COMERCIALIZADORA	\$1,040,000.00	\$0.00	\$1,040,000.00	\$880,217.00	\$855,684.00	\$24,533.00	82.27 %
INGRESOS POR ALQUILER DE SALONES	\$650,000.00	\$0.00	\$650,000.00	\$599,400.00	\$583,000.00	\$16,400.00	89.69 %
INGRESOS POR ALQUILER DE MOBILIARIO	\$10,000.00	\$0.00	\$10,000.00	\$11,800.00	\$11,800.00	\$0.00	118.00 %
INGRESOS POR RENTA DE LOZA Y MANTELERIA	\$100,000.00	\$0.00	\$100,000.00	\$61,907.00	\$57,272.00	\$4,635.00	57.27 %
INGRESOS POR COMISIONES	\$10,000.00	\$0.00	\$10,000.00	\$9,750.00	\$9,500.00	\$250.00	95.00 %
INGRESOS POR RENTA DE LOCALES	\$25,000.00	\$0.00	\$25,000.00	\$16,200.00	\$16,200.00	\$0.00	64.80 %
INGRESOS POR DESCORCHE	\$2,000.00	\$0.00	\$2,000.00	\$1,200.00	\$1,200.00	\$0.00	60.00 %
INGRESOS POR PAQUETE PROMOCIONAL	\$25,000.00	\$0.00	\$25,000.00	\$0.00	\$0.00	\$0.00	0.00 %
INGRESOS POR VENTA DE REFRESCO	\$18,000.00	\$0.00	\$18,000.00	\$0.00	\$0.00	\$0.00	0.00 %
INGRESOS POR VENTA DE CERVEZA	\$80,000.00	\$0.00	\$80,000.00	\$74,760.00	\$71,820.00	\$2,940.00	89.77 %
INGRESOS POR VENTA DE HIELO	\$20,000.00	\$0.00	\$20,000.00	\$14,900.00	\$14,592.00	\$308.00	72.96 %
INGRESOS POR PENSION NOCTURNA	\$100,000.00	\$0.00	\$100,000.00	\$90,300.00	\$90,300.00	\$0.00	90.30 %

DIRECCION DE PENSIONES CIVILES DEL ESTADO DE MICHOACAN
Estado Analítico de Ingresos Presupuestales del 01 de Enero al 30 de Septiembre de 2023

Fuente de Ingresos	Ley de Ingresos Estimada	Ampliaciones / (Reducciones)	Ley de Ingresos Modificada	Ingresos Devengados	Ingresos Recaudados	Devengado Por Recaudar	(Recaudación / Estimación)
OTROS INGRESOS DISTINTOS A LA PRESTACION DE SERVICIOS EN LOS SALONES DE VENTOS SOCIALES DE LA DPCE	\$10,000.00	\$0.00	\$10,000.00	\$3,450.01	\$3,450.01	\$0.00	34.50 %
OTROS INGRESOS	\$10,000.00	\$0.00	\$10,000.00	\$3,450.01	\$3,450.01	\$0.00	34.50 %
OTROS INGRESOS VARIOS	\$10,000.00	\$0.00	\$10,000.00	\$3,450.01	\$3,450.01	\$0.00	34.50 %
INGRESOS VARIOS DE LA SUBDIRECCION DE COMERCIALIZADORA	\$10,000.00	\$0.00	\$10,000.00	\$3,450.01	\$3,450.01	\$0.00	34.50 %
79-00 Otros Ingresos	\$2,642,335,500.00	\$0.00	\$2,642,335,500.00	\$2,363,468,255.22	\$2,259,453,715.48	\$104,014,539.74	85.50 %
79-01 INTERESES GANADOS DE TÍTULOS, VALORES Y DEMÁS INSTRUMENTOS FINANCIEROS	\$916,400,000.00	\$0.00	\$916,400,000.00	\$869,738,510.21	\$823,159,217.58	\$46,579,292.63	89.82 %
INTERESES POR INVERSIONES	\$916,400,000.00	\$0.00	\$916,400,000.00	\$869,738,510.21	\$823,159,217.58	\$46,579,292.63	89.82 %
INVERSIONES MESA DE DINERO	\$85,000,000.00	\$0.00	\$85,000,000.00	\$117,057,716.50	\$117,057,716.50	\$0.00	137.71 %
CUENTAS DE LA DIRECCION DE PENSIONES CIVILES DEL ESTADO	\$84,900,000.00	\$0.00	\$84,900,000.00	\$116,919,503.45	\$116,919,503.45	\$0.00	137.71 %
RENDIMIENTOS DE CUENTAS PRODUCTIVAS DE DIRECCION	\$84,900,000.00	\$0.00	\$84,900,000.00	\$116,919,503.45	\$116,919,503.45	\$0.00	137.71 %
CUENTAS DE LA SUBDIRECCION DE COMERCIALIZADORA	\$100,000.00	\$0.00	\$100,000.00	\$138,213.05	\$138,213.05	\$0.00	138.21 %
RENDIMIENTOS CUENTAS PRODUCTIVAS DE SUBDIRECCION DE COMERCIALIZADORA	\$100,000.00	\$0.00	\$100,000.00	\$138,213.05	\$138,213.05	\$0.00	138.21 %
INVERSIONES EN FIDEICOMISOS	\$232,000,000.00	\$0.00	\$232,000,000.00	\$287,384,655.27	\$265,418,064.08	\$21,966,591.19	114.40 %
INGRESOS POR INVERSIONES EN FIDEICOMISOS	\$232,000,000.00	\$0.00	\$232,000,000.00	\$287,384,655.27	\$265,418,064.08	\$21,966,591.19	114.40 %
INGRESOS POR INTERESES EN FIDEICOMISO JUBILADOS Y PENSINADOS	\$126,000,000.00	\$0.00	\$126,000,000.00	\$156,446,184.48	\$144,261,954.45	\$12,184,230.03	114.49 %
INGRESOS POR INTERESES EN FIDEICOMISO RESERVA FINANCIERA	\$106,000,000.00	\$0.00	\$106,000,000.00	\$130,938,470.79	\$121,156,109.63	\$9,782,361.16	114.29 %
INVERSIONES EN PRESTAMOS	\$599,400,000.00	\$0.00	\$599,400,000.00	\$465,296,138.44	\$440,683,437.00	\$24,612,701.44	73.52 %
INTERESES GANADOS (MODALIDADES DE PRESTAMOS)	\$599,400,000.00	\$0.00	\$599,400,000.00	\$465,296,138.44	\$440,683,437.00	\$24,612,701.44	73.52 %
INGRESOS POR INTERESES PRESTAMOS A CORTO PL	\$249,400,000.00	\$0.00	\$249,400,000.00	\$216,109,258.92	\$204,530,488.20	\$11,578,770.72	82.00 %
INGRESOS POR INTERESES PRESTAMOS DE GARANTI	\$225,000,000.00	\$0.00	\$225,000,000.00	\$176,875,591.92	\$167,504,037.41	\$9,371,554.51	74.44 %
INGRESOS POR INTERESES PRESTAMOS HIPOTECARI	\$125,000,000.00	\$0.00	\$125,000,000.00	\$72,311,287.60	\$68,648,911.39	\$3,662,376.21	54.91 %
79-02 OTROS INGRESOS Y BENEFICIOS VARIOS	\$1,725,935,500.00	\$0.00	\$1,725,935,500.00	\$1,493,729,745.01	\$1,436,294,497.90	\$57,435,247.11	83.21 %
OTROS INGRESOS	\$0.00	\$0.00	\$0.00	\$37,810,292.07	\$37,810,292.07	\$0.00	0.00 %
INGRESOS POR APORTACION Y DESCUENTOS NO IDENTIFICADOS (BASES DE DATOS NO ENTREGADAS SFA)	\$0.00	\$0.00	\$0.00	\$37,810,292.07	\$37,810,292.07	\$0.00	0.00 %
APORTACION Y DESCUENTOS PRESUPUESTALES	\$0.00	\$0.00	\$0.00	\$37,810,292.07	\$37,810,292.07	\$0.00	0.00 %
OTROS INGRESOS Y BENEFICIOS VARIOS	\$0.00	\$0.00	\$0.00	\$90,605.67	\$90,605.67	\$0.00	0.00 %

DIRECCION DE PENSIONES CIVILES DEL ESTADO DE MICHOACAN
Estado Analítico de Ingresos Presupuestales del 01 de Enero al 30 de Septiembre de 2023

Fuente de Ingresos	Ley de Ingresos Estimada	Ampliaciones / (Reducciones)	Ley de Ingresos Modificada	Ingresos Devengados	Ingresos Recaudados	Devengado Por Recaudar	(Recaudación / Estimación)
OTROS INGRESOS Y BENEFICIO	\$0.00	\$0.00	\$0.00	\$90,605.67	\$90,605.67	\$0.00	0.00 %
DESCUENTOS POR FALTAS	\$0.00	\$0.00	\$0.00	\$75,132.91	\$75,132.91	\$0.00	0.00 %
UTILIDAD PERDIDA EN VENTA DE BIENES ADJUDICADOS	\$0.00	\$0.00	\$0.00	\$15,472.09	\$15,472.09	\$0.00	0.00 %
VARIOS	\$0.00	\$0.00	\$0.00	\$0.67	\$0.67	\$0.00	0.00 %
INGRESOS PROPIOS PRESUPUESTALES	\$1,725,935,500.00	\$0.00	\$1,725,935,500.00	\$1,455,828,847.27	\$1,398,393,600.16	\$57,435,247.11	81.02 %
INGRESOS LIQUIDOS VARIOS	\$5,505,000.00	\$0.00	\$5,505,000.00	\$203,818,577.76	\$203,818,577.76	\$0.00	3,702.42 %
INGRESOS DE LA DIRECCION DE PENSIONES CIVILES DEL ESTADO	\$4,555,000.00	\$0.00	\$4,555,000.00	\$202,923,322.76	\$202,923,322.76	\$0.00	4,454.95 %
INGRESOS POR INTERESES MORATORIOS DERIVADOS DE PRESTAMOS	\$2,550,000.00	\$0.00	\$2,550,000.00	\$615,303.11	\$615,303.11	\$0.00	24.12 %
INGRESOS POR ACTUALIZACION E INTERESES MORATORIOS EN APLICACIÓN DE FONDO (INDEMNIZACION DEL ARTICULO 70)	\$700,000.00	\$0.00	\$700,000.00	\$1,897,056.76	\$1,897,056.76	\$0.00	271.00 %
INGRESOS POR COMISIONES DE METLIFE MEXICO S.A.	\$300,000.00	\$0.00	\$300,000.00	\$346,595.24	\$346,595.24	\$0.00	115.53 %
INGRESOS POR VARIOS DIRECCION	\$5,000.00	\$0.00	\$5,000.00	\$397,199.40	\$397,199.40	\$0.00	7,943.98 %
INGRESOS POR VENTA DE BIENES	\$1,000,000.00	\$0.00	\$1,000,000.00	\$0.00	\$0.00	\$0.00	0.00 %
INGRESOS POR INTERESES MORATORIOS EN FALTA DE PAGO EN TIEMPO Y FORMA EN APORTACION Y DESCUENTOS	\$0.00	\$0.00	\$0.00	\$199,667,168.25	\$199,667,168.25	\$0.00	0.00 %
INGRESOS DEL CENTRO DE DESARROLLO INFANTIL	\$950,000.00	\$0.00	\$950,000.00	\$895,255.00	\$895,255.00	\$0.00	94.23 %
INGRESOS POR CUOTAS E INSCRIPCIONES EN EL CENDI	\$950,000.00	\$0.00	\$950,000.00	\$895,255.00	\$895,255.00	\$0.00	94.23 %
INGRESOS LIQUIDOS RECUPERACION DE DONACIONES	\$100,000.00	\$0.00	\$100,000.00	\$381,279.12	\$381,279.12	\$0.00	381.27 %
INGRESOS DE LA DIRECCION DE PENSIONES CIVILES DEL ESTADO	\$100,000.00	\$0.00	\$100,000.00	\$381,279.12	\$381,279.12	\$0.00	381.27 %
INGRESOS POR RECUPERACION POR DONACION (LOMA REAL)	\$100,000.00	\$0.00	\$100,000.00	\$381,279.12	\$381,279.12	\$0.00	381.27 %
INGRESOS LIQUIDOS PARA PAGAR AVALUOS Y CREAR EL FONDO DE GASTOS DE TRASLADO	\$480,000.00	\$0.00	\$480,000.00	\$392,400.00	\$392,400.00	\$0.00	81.75 %
INGRESOS DE LA DIRECCION DE PENSIONES CIVILES DEL ESTADO	\$480,000.00	\$0.00	\$480,000.00	\$392,400.00	\$392,400.00	\$0.00	81.75 %
PAGO DE AVALUOS Y SUPERVISIONES DE OBRA	\$380,000.00	\$0.00	\$380,000.00	\$252,450.00	\$252,450.00	\$0.00	66.43 %
APORTAION PARA LA CONSTITUCION DEL FONDO DE GASTOS DE TRASLADO DE PERITOS VALUADORES	\$100,000.00	\$0.00	\$100,000.00	\$139,950.00	\$139,950.00	\$0.00	139.95 %
INGRESOS LIQUIDOS POR RECUPERACION DE CAPITAL EN PRESTAMOS OTORGADOS EN SUS DIFERENTES MODALIDADES	\$1,618,000,000.00	\$0.00	\$1,618,000,000.00	\$1,147,760,730.26	\$1,093,560,345.22	\$54,200,385.04	67.58 %
INGRESOS DE LA DIRECCION DE PENSIONES CIVILES DEL ESTADO	\$1,618,000,000.00	\$0.00	\$1,618,000,000.00	\$1,147,760,730.26	\$1,093,560,345.22	\$54,200,385.04	67.58 %
RECUPERACION DE CAPITAL DE PRESTAMOS A CORTO PLAZO	\$1,098,000,000.00	\$0.00	\$1,098,000,000.00	\$821,036,556.75	\$780,706,036.54	\$40,330,520.21	71.10 %
RECUPERACION DE CAPITAL DE PRESTAMOS HIPOTECARIOS	\$170,000,000.00	\$0.00	\$170,000,000.00	\$88,642,705.93	\$85,617,388.86	\$3,025,317.07	50.36 %

DIRECCION DE PENSIONES CIVILES DEL ESTADO DE MICHOACAN
Estado Analítico de Ingresos Presupuestales del 01 de Enero al 30 de Septiembre de 2023

Fuente de Ingresos	Ley de Ingresos Estimada	Ampliaciones / (Reducciones)	Ley de Ingresos Modificada	Ingresos Devengados	Ingresos Recaudados	Devengado Por Recaudar	(Recaudación / Estimación)
RECUPERACION DE CAPITAL DE PRESTAMOS DE GARANTIA REAL / LIQUIDEZ	\$350,000,000.00	\$0.00	\$350,000,000.00	\$238,081,467.58	\$227,236,919.82	\$10,844,547.76	64.92 %
INGRESOS LIQUIDOS PARA LA CONFORMACION DEL FONDO DE SEGURO SOBRE PRESTAMOS	\$92,000,500.00	\$0.00	\$92,000,500.00	\$96,149,860.13	\$92,914,998.06	\$3,234,862.07	100.99 %
INGRESOS DE LA DIRECCION DE PENSIONES CIVILES DEL ESTADO	\$92,000,500.00	\$0.00	\$92,000,500.00	\$96,149,860.13	\$92,914,998.06	\$3,234,862.07	100.99 %
FONDO SEGURO DE PRESTAMOS DE CORTO PLAZO	\$24,000,000.00	\$0.00	\$24,000,000.00	\$35,662,489.76	\$35,662,489.76	\$0.00	148.59 %
FONDO DE SEGURO DE PRESTAMOS HIPOTECA Y LIQUIDEZ	\$68,000,000.00	\$0.00	\$68,000,000.00	\$60,487,370.37	\$57,252,508.30	\$3,234,862.07	84.19 %
FONDO DE SEGURO DE LOS CREDITOS DE LOMA REAL	\$500.00	\$0.00	\$500.00	\$0.00	\$0.00	\$0.00	0.00 %
INGRESOS LIQUIDOS PARA LA CONFORMACION DEL FONDO DE SEGURO DE VIDA DE JUBILADOS Y PENSIONADOS	\$9,600,000.00	\$0.00	\$9,600,000.00	\$7,326,000.00	\$7,326,000.00	\$0.00	76.31 %
INGRESOS DE LA DIRECCION DE PENSIONES CIVILES DEL ESTADO	\$9,600,000.00	\$0.00	\$9,600,000.00	\$7,326,000.00	\$7,326,000.00	\$0.00	76.31 %
APORTACIONES PARA LA CONSTITUCION DEL FONDO SEGURO VIDA JUBILADOS	\$4,800,000.00	\$0.00	\$4,800,000.00	\$6,330,000.00	\$6,330,000.00	\$0.00	131.87 %
APORTACIONES PARA LA CONSTITUCION DEL FONDO SEGURO DE VIDA PENSIONADOS	\$4,800,000.00	\$0.00	\$4,800,000.00	\$996,000.00	\$996,000.00	\$0.00	20.75 %
INGRESOS 160 DEPTOS LA HUERTA II	\$250,000.00	\$0.00	\$250,000.00	\$0.00	\$0.00	\$0.00	0.00 %
RECUPERACIONES DE LA HUERTA II	\$250,000.00	\$0.00	\$250,000.00	\$0.00	\$0.00	\$0.00	0.00 %
RECUPERACIONES DE LOS 160 DEPTOS LA HUERTA II	\$250,000.00	\$0.00	\$250,000.00	\$0.00	\$0.00	\$0.00	0.00 %
Total	\$4,677,628,500.00	\$0.00	\$4,677,628,500.00	\$1,853,900,062.79	\$3,667,289,525.22	\$186,610,537.57	84.18 %

MTRO. ESTEBAN R. MORALES GUERRERO

ENCARGADO DEL DESPACHO EN SUPLENCIA POR AUSENCIA DEL DIRECTOR GENERAL DE LA DIRECCION DE PENSIONES CIVILES DEL ESTADO, DE CONFORMIDAD CON EL ARTICULO 17 DEL REGLAMENTO INTERIOR DE LA DIRECCION DE PENSIONES CIVILES DEL ESTADO

C.P. DANTE HUERTA SILVA
 DIRECTOR PLANEACION Y FINANZAS


MIFF Y C.P. MARIANA PONCE DE LEON RIVERA
 SUBDIRECTORA DE SEGURIDAD Y PRESUPUESTO




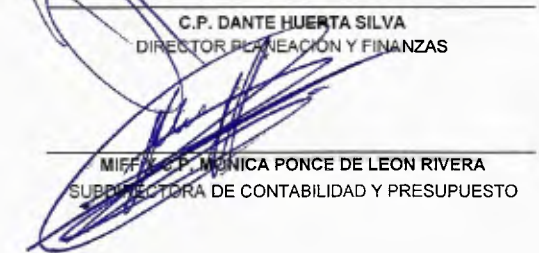
DIRECCION DE PENSIONES CIVILES DEL ESTADO
Conciliación entre los Egresos Presupuestarios y los Gastos Contables
Correspondiente del 1 de Enero al 30 de Septiembre de 2023
(Cifras en pesos)

1. Total de Egresos Presupuestarios	3,583,792,606.28
2. Menos Egresos Presupuestarios No Contables	288,004,605.47
2.1 Materias Primas y Materiales de Producción y Comercialización	0.00
2.2 Materiales y Suministros	0.00
2.3 Mobiliario y Equipo de Administración	568,500.83
2.4 Mobiliario y Equipo Educativo y Recreativo	33,135.40
2.5 Equipo e Instrumental Médico y de Laboratorio	0.00
2.6 Vehículos y Equipo de Transporte	0.00
2.7 Equipo de Defensa y Seguridad	0.00
2.8 Maquinaria, Otros Equipos y Herramientas	18,313.97
2.9 Activos Biológicos	0.00
2.10 Bienes Inmuebles	0.00
2.11 Activos Intangibles	0.00
2.12 Obra Pública en Bienes de Dominio Público	0.00
2.13 Obra Pública en Bienes Propios	0.00
2.14 Acciones y Participaciones de Capital	0.00
2.15 Compra de Títulos y Valores	0.00
2.16 Concesión de Préstamos	0.00
2.17 Inversiones en Fideicomisos, Mandatos y Otros Análogos	287,384,655.27
2.18 Provisiones para Contingencias y Otras Erogaciones Especiales	0.00
2.19 Amortización de la Deuda Pública	0.00
2.20 Adeudos de Ejercicios Fiscales Anteriores (ADEFAS)	0.00
2.21 Otros Egresos Presupuestales No Contables	0.00
3. Más Gastos Contables No Presupuestarios	1,103,996.73
3.1 Estimaciones, Depreciaciones, Deterioros, Obsolescencia y Amortizaciones	1,103,996.73
3.2 Provisiones	0.00
3.3 Disminución de Inventarios	0.00
3.4 Aumento por Insuficiencia de Estimaciones por Pérdida o Deterioro u Obsolescencia	0.00
3.5 Aumento por Insuficiencia de Provisiones	0.00
3.6 Otros Gastos	0.00
3.7 Otros Gastos Contables No Presupuestales	0.00
4. Total de Gasto Contable	3,296,891,997.54

Bajo protesta de decir verdad declaramos que los Estados Financieros y sus notas, son razonablemente correctos y son responsabilidad del emisor.


MTRO. ESTEBAN R. MORALES GUERRERO
ENCARGADO DEL DESPACHO EN SUPLENCIA POR AUSENCIA DEL DIRECTOR GENERAL DE LA DIRECCION DE PENSIONES CIVILES DEL ESTADO, DE CONFORMIDAD CON EL ARTICULO 17 DEL REGLAMENTO INTERIOR DE LA DIRECCION DE PENSIONES CIVILES DEL ESTADO.


C.P. DANTE HUERTA SILVA
DIRECTOR PLANEACION Y FINANZAS


MIFFY C.P. MONICA PONCE DE LEON RIVERA
SUBDIRECTORA DE CONTABILIDAD Y PRESUPUESTO



DIRECCION DE PENSIONES CIVILES DEL ESTADO
Conciliación entre los Egresos Presupuestarios y los Gastos Contables
Correspondiente del 1 de Enero al 30 de Septiembre de 2023

1. Total de egresos presupuestarios		3,583,792,606.28
2. Menos egresos presupuestarios no contables		2,034,651,656.48
2.1 Materias Primas y Materiales de Producción y Comercialización	0.00	
2.2 Materiales y Suministros	0.00	
2.3 Mobiliario y Equipo de Administración	568,500.83	
2.4 Mobiliario y Equipo Educativo y Recreativo	33,135.40	
2.5 Equipo e Instrumental Médico y de Laboratorio	0.00	
2.6 Vehículos y Equipo de Transporte	0.00	
2.7 Equipo de Defensa y Seguridad	0.00	
2.8 Maquinaria, Otros Equipos y Herramientas	18,313.97	
2.9 Activos Biológicos	0.00	
2.10 Bienes Inmuebles	0.00	
2.11 Activos Intangibles	0.00	
2.12 Obra Pública en Bienes de Dominio Público	0.00	
2.13 Obra Pública en Bienes Propios	0.00	
2.14 Acciones y Participaciones de Capital	0.00	
2.15 Compra de Títulos y Valores	0.00	
2.16 Concesión de Préstamos	0.00	
2.17 Inversiones en Fideicomisos, Mandatos y Otros Análogos	287,384,655.27	
2.18 Provisiones para Contingencias y Otras Erogaciones Especiales		
2.19 Amortización de la Deuda Pública		
2.20 Adeudos de Ejercicios Fiscales Anteriores (ADEFAS)		
2.21 Otros Egresos Presupuestales No Contables	1,746,647,051.01	
3. Más Gastos Contables No Presupuestarios		16,497,840.40
3.1 Estimaciones, Depreciaciones, Deterioros, Obsolescencia y Amortizaciones	1,103,996.73	
3.2 Provisiones	0.00	
3.3 Disminución de inventarios	0.00	
3.4 Aumento por insuficiencia de estimaciones por pérdida o deterioro u obsolescencia	0.00	
3.5 Aumento por insuficiencia de provisiones	0.00	
3.6 Otros Gastos	0.00	
3.7 Otros Gastos Contables No Presupuestales	15,393,843.67	
4. Total de Gasto Contable		1,565,638,790.20


Este dato se obtiene del análisis y conciliación de cifras del estado de actividades y estado analítico de egresos



Gobierno (Federal/Estatal/Municipal) de DIRECCION DE PENSIONES CIVILES DEL ESTADO
 Estado Analítico del Ejercicio del Presupuesto de Egresos
 Clasificación Administrativa
 Del 1 de Enero al 30 de Septiembre de 2023

Concepto	Egresos					Subejercicio
	Aprobado	Ampliaciones/ (Reducciones)	Modificado	Devengado	Pagado	
	1	2	3 = (1 + 2)	4	5	
Poder Ejecutivo	0.00	0.00	0.00	0.00	0.00	0.00
Poder Legislativo	0.00	0.00	0.00	0.00	0.00	0.00
Poder Judicial	0.00	0.00	0.00	0.00	0.00	0.00
Órganos Autónomos	0.00	0.00	0.00	0.00	0.00	0.00
Total del Gasto	0.00	0.00	0.00	0.00	0.00	0.00

Bajo protesta de decir verdad declaramos que los Estados Financieros y sus notas, son razonablemente correctos y son responsabilidad del emisor.


 ESTEBAN R. MORALES GUERRERO
 ENCARGADO DEL DEPARTAMENTO EN SUPLENCIA POR AUSENCIA DEL DIRECTOR GENERAL DE LA
 DIRECCION DE PENSIONES CIVILES DEL ESTADO, DE CONFORMIDAD CON EL ARTICULO 17 DEL
 REGLAMENTO INTERIOR DE LA DIRECCION DE PENSIONES CIVILES DEL ESTADO.


 C.P. DANTE INERTA SILVA
 DIRECTOR PLANEACION Y FINANZAS

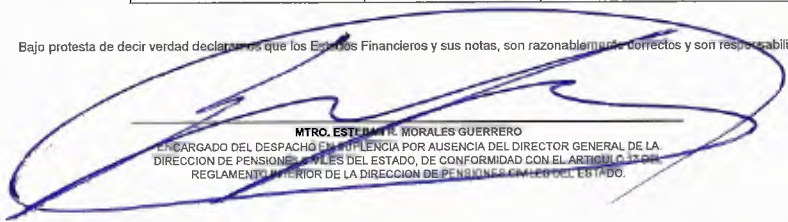

 MIFF Y C.P. MONICA DULCE REYES MEDINA
 SUBDIRECTORA DE CONTROLADO Y PRESUPUESTO



Sector Paraestatal del Gobierno (Federal/Estatal/Municipal) de DIRECCION DE PENSIONES CIVILES DEL ESTADO
 Estado Analítico del Ejercicio del Presupuesto de Egresos
 Clasificación Administrativa
 Del 1 de Enero al 30 de Septiembre de 2023

Concepto	Egresos					Subejercicio 6 = (3 - 4)
	Aprobado	Ampliaciones/ (Reducciones)	Modificado	Devengado	Pagado	
	1	2	3 = (1 + 2)	4	5	
Entidades Paraestatales y Fideicomisos No Empresariales y No Financieros	4,577,628,500.00	0.00	4,577,628,500.00	3,583,792,606.28	3,374,050,028.89	993,835,893.72
Instituciones Públicas de la Seguridad Social	0.00	0.00	0.00	0.00	0.00	0.00
Entidades Paraestatales Empresariales No Financieras con Participación Estatal Mayoritaria	0.00	0.00	0.00	0.00	0.00	0.00
Fideicomisos Empresariales No Financieros con Participación Estatal Mayoritaria	0.00	0.00	0.00	0.00	0.00	0.00
Entidades Paraestatales Empresariales Financieras Monetarias con Participación Estatal Mayoritaria	0.00	0.00	0.00	0.00	0.00	0.00
Entidades Paraestatales Empresariales Financieras No Monetarias con Participación Estatal Mayoritaria	0.00	0.00	0.00	0.00	0.00	0.00
Fideicomisos Financieros Públicos con Participación Estatal	0.00	0.00	0.00	0.00	0.00	0.00
Total del Gasto	4,577,628,500.00	0.00	4,577,628,500.00	3,583,792,606.28	3,374,050,028.89	993,835,893.72

Bajo protesta de decir verdad declaro que los Estados Financieros y sus notas, son razonablemente correctos y son responsabilidad del emisor.


 Mtro. ESTEBAN H. MORALES GUERRERO
 ENCARGADO DEL DESPACHO POR AUSENCIA DEL DIRECTOR GENERAL DE LA
 DIRECCION DE PENSIONES CIVILES DEL ESTADO, DE CONFORMIDAD CON EL ARTICULO 13 DEL
 REGLAMENTO INTERIOR DE LA DIRECCION DE PENSIONES CIVILES DEL ESTADO.


 C.P. DANTE HUERTA SILVA
 DIRECTOR DE INSECCION Y FINANZAS

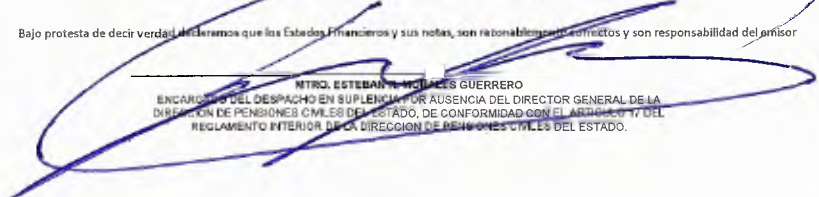

 MIFF Y C.P. MONICA RONCE
 SUBDIRECTORA DE CONTABILIDAD Y PRESUPUESTO



DIRECCION DE PENSIONES CIVILES DEL ESTADO
Estado Analítico del Ejercicio del Presupuesto de Egresos
Clasificación Administrativa
Del 1 de Enero al 30 de Septiembre de 2023

Concepto	Egresos			Devengado	Pagado	Subejercicio
	Aprobado	Ampliaciones/ (Reducciones)	Modificado			
	1	2	3 = (1 + 2)	4	5	6 = (3 - 4)
ORGANISMO DESCENTRALIZADO						
DIRECCION DE PENSIONES CIVILES DEL ESTADO	4,577,628,500.00	0.00	4,577,628,500.00	3,583,792,606.28	3,374,050,028.89	993,835,893.72
DIRECCION DE PENSIONES CIVILES DEL ESTADO	2,595,840,471.86	-153,100.00	2,595,687,371.86	2,077,972,182.88	2,051,738,321.98	517,715,188.98
AREA DE NEGOCIO SUBDIRECCION DE COMERCIALIZACION	1,386,895.02	44,300.00	1,431,195.02	1,028,706.04	1,000,066.50	402,488.98
CENTRO DE DESARROLLO INFANTIL PENSIONES (CENDI)	23,298,733.55	108,800.00	23,407,533.55	18,527,317.92	17,185,382.82	4,880,215.63
UNION DE JUBILADOS Y PENSIONADOS	1,567,500.00	0.00	1,567,500.00	920,888.73	920,888.73	646,611.27
ASOCIACION DE JUBILADOS Y PENSIONADOS	1,567,500.00	0.00	1,567,500.00	836,224.78	836,224.78	731,275.22
DERECHOHABIENTES PENSIONADOS	629,208,892.90	-990,000.00	628,218,892.90	404,026,749.10	347,230,163.00	224,192,143.80
DERECHOHABIENTES JUBILADOS	1,324,758,506.67	990,000.00	1,325,748,506.67	1,080,480,536.83	955,137,981.08	245,267,969.84
Total del Gasto	4,577,628,500.00	0.00	4,577,628,500.00	3,583,792,606.28	3,374,050,028.89	993,835,893.72

Bajo protesta de decir verdad declaramos que los Estados Financieros y sus notas, son razonablemente correctos y son responsabilidad del emisor


ROBERTO ESTEBAN ROJAS GUERRERO
 ENCARGADO DEL DESPACHO EN SUPLENENCIA POR AUSENCIA DEL DIRECTOR GENERAL DE LA DIRECCION DE PENSIONES CIVILES DEL ESTADO, DE CONFORMIDAD CON EL ARTÍCULO 17 DEL REGLAMENTO INTERIOR DE LA DIRECCION DE PENSIONES CIVILES DEL ESTADO.


P. DANIEL HUERTA SILVA
 DIRECTOR PLANEACION Y FINANZAS


MIFFY C.P. MONICA PONCE DE LEON RIVERA
 SUBDIRECCION DE CONTABILIDAD Y PRESUPUESTO



DIRECCION DE PENSIONES CIVILES DEL ESTADO
Estado Analítico del Ejercicio del Presupuesto de Egresos
Clasificación Funcional (Finalidad y Función)
Del 1 de Enero al 30 de Septiembre de 2023

Concepto	Egresos					Subejercicio 6 = (3 - 4)
	Aprobado	Ampliaciones/ (Reducciones)	Modificado	Devengado	Pagado	
	1	2	3 = (1 + 2)	4	5	
Gobierno	3,000,000.00	0.00	3,000,000.00	1,599,554.14	1,599,554.14	1,400,445.86
Legislación	3,000,000.00	0.00	3,000,000.00	1,599,554.14	1,599,554.14	1,400,445.86
Justicia	0.00	0.00	0.00	0.00	0.00	0.00
Coordinación de la Política de Gobierno	0.00	0.00	0.00	0.00	0.00	0.00
Relaciones Exteriores	0.00	0.00	0.00	0.00	0.00	0.00
Asuntos Financieros y Hacendarios	0.00	0.00	0.00	0.00	0.00	0.00
Seguridad Nacional	0.00	0.00	0.00	0.00	0.00	0.00
Asuntos de Orden Público y de Seguridad Interior	0.00	0.00	0.00	0.00	0.00	0.00
Otros Servicios Generales	0.00	0.00	0.00	0.00	0.00	0.00
Desarrollo Social	4,574,628,500.00	0.00	4,574,628,500.00	3,582,193,052.14	3,372,450,474.75	992,435,447.86
Protección Ambiental	0.00	0.00	0.00	0.00	0.00	0.00
Vivienda y Servicios a la Comunidad	0.00	0.00	0.00	0.00	0.00	0.00
Salud	0.00	0.00	0.00	0.00	0.00	0.00
Recreación, Cultura y Otras Manifestaciones Sociales	0.00	0.00	0.00	0.00	0.00	0.00
Educación	0.00	0.00	0.00	0.00	0.00	0.00
Protección Social	4,574,628,500.00	0.00	4,574,628,500.00	3,582,193,052.14	3,372,450,474.75	992,435,447.86
Otros Asuntos Sociales	0.00	0.00	0.00	0.00	0.00	0.00
Desarrollo Económico	0.00	0.00	0.00	0.00	0.00	0.00
Asuntos Económicos, Comerciales y Laborales en General	0.00	0.00	0.00	0.00	0.00	0.00
Agropecuaria, Silvicultura, Pesca y Caza	0.00	0.00	0.00	0.00	0.00	0.00
Combustibles y Energía	0.00	0.00	0.00	0.00	0.00	0.00
Minería, Manufacturas y Construcción	0.00	0.00	0.00	0.00	0.00	0.00
Transporte	0.00	0.00	0.00	0.00	0.00	0.00
Comunicaciones	0.00	0.00	0.00	0.00	0.00	0.00
Turismo	0.00	0.00	0.00	0.00	0.00	0.00
Ciencia, Tecnología e Innovación	0.00	0.00	0.00	0.00	0.00	0.00
Otras Industrias y Otros Asuntos Económicos	0.00	0.00	0.00	0.00	0.00	0.00
Otras no Clasificadas en Funciones Anteriores	0.00	0.00	0.00	0.00	0.00	0.00
Transacciones de la Deuda Pública / Costo Financiero de la Deuda	0.00	0.00	0.00	0.00	0.00	0.00
Transferencias, Participaciones y Aportaciones entre Diferentes Niveles y Ordenes de Gobierno	0.00	0.00	0.00	0.00	0.00	0.00
Saneamiento del Sistema Financiero	0.00	0.00	0.00	0.00	0.00	0.00
Adeudos de Ejercicios Fiscales Anteriores	0.00	0.00	0.00	0.00	0.00	0.00
Total del Gasto	4,577,628,500.00	0.00	4,577,628,500.00	3,583,792,606.28	3,374,050,028.89	993,835,893.72

Bajo protesta de decir verdad declaramos que los Estados Financieros y sus notas, son razonablemente correctos y son responsabilidad de mis señores.

MTRO. ESTEBAN R. MORALES GUERRERO
 ENCARGADO DEL DEPARTAMENTO DE ADMINISTRACIÓN POR AUSENCIA DEL DIRECTOR GENERAL DE LA DIRECCIÓN DE PENSIONES CIVILES DEL ESTADO, DE CONFORMIDAD CON EL ARTICULO 17 DEL REGLAMENTO INTERIOR DE LA DIRECCION DE PENSIONES CIVILES DEL ESTADO.

C. P. DANTE HUERTA SILVA
 DIRECTOR PLANEACION Y FINANZAS

MTRA. ROSA MONTE DE LEON RIVERA
 SUBDIRECTORA DE CONTABILIDAD Y PRESUPUESTO



DIRECCION DE PENSIONES CIVILES DEL ESTADO
Estado Analítico del Ejercicio del Presupuesto de Egresos
Clasificación Económica (por Tipo de Gasto)
Del 1 de Enero al 30 de Septiembre de 2023

Concepto	Egresos					Subejercicio 6 = (3 - 4)
	Aprobado	Ampliaciones/ (Reducciones)	Modificado	Devengado	Pagado	
	1	2	3 = (1 + 2)	4	5	
Gasto Corriente	108,894,720.43	0.00	108,894,720.43	80,583,558.33	74,946,713.98	28,311,162.10
Gasto de Capital	2,433,666,380.00	0.00	2,433,666,380.00	1,978,900,394.84	1,956,933,803.65	454,765,985.16
Amortización de la Deuda y Disminución de Pasivos	0.00	0.00	0.00	0.00	0.00	0.00
Pensiones y Jubilaciones	2,035,067,399.57	0.00	2,035,067,399.57	1,524,308,653.11	1,342,169,511.26	510,758,746.46
Participaciones	0.00	0.00	0.00	0.00	0.00	0.00
Total del Gasto	4,577,628,500.00	0.00	4,577,628,500.00	3,583,792,606.28	3,374,050,028.89	993,835,893.72

Bajo protesta de decir verdad declaramos que los Estados Financieros y sus notas, son razonablemente correctos y son responsabilidad del emisor.

MTRO. ESTEBAN R. MORALES GUERRERO

ENCARGADO DEL DESPACHO EN SUPLENCIA POR AUSENCIA DEL DIRECTOR GENERAL DE LA DIRECCION DE PENSIONES CIVILES DEL ESTADO. DE CONFORMIDAD CON EL ARTICULO 17 DEL REGLAMENTO INTERIOR DE LA DIRECCION DE PENSIONES CIVILES DEL ESTADO.

C.P. DANTE HUERTA SILVA

DIRECTOR PLANEACION Y FINANZAS

MIFF Y C.P. MONICA PONCE DE LEON RIVERA

SUBDIRECTORA DE CONTABILIDAD Y PRESUPUESTO

DIRECCION DE PENSIONES CIVILES DEL ESTADO
Estado Analítico del Ejercicio del Presupuesto de Egresos
Clasificación por Objeto del Gasto (Capítulo y Concepto)
Del 1 de Enero al 30 de Septiembre de 2023

Concepto	Egresos					Subejercicio 6 = (3 - 4)
	Aprobado	Ampliaciones/ (Reducciones)	Modificado	Devengado	Pagado	
	1	2	3 = (1 + 2)	4	5	
Servicios Personales	92,697,920.43	0.00	92,697,920.43	70,734,827.49	65,216,748.14	21,963,092.94
Remuneraciones al Personal de Carácter Permanente	30,734,390.00	-118,100.00	30,616,290.00	22,749,735.79	22,749,735.79	7,866,554.21
Remuneraciones al Personal de Carácter Transitorio	2,882,000.00	5,000.00	2,887,000.00	2,122,771.58	2,122,771.58	764,228.42
Remuneraciones Adicionales y Especiales	23,796,401.00	111,600.00	23,908,001.00	18,534,667.32	13,937,954.87	5,373,333.68
Seguridad Social	17,049,450.00	0.00	17,049,450.00	12,137,860.71	11,216,493.81	4,911,589.29
Otras Prestaciones Sociales y Económicas	14,515,129.43	0.00	14,515,129.43	11,813,990.04	11,813,990.04	2,701,139.39
Previsiones	0.00	0.00	0.00	0.00	0.00	0.00
Pago de Estímulos a Servidores Públicos	3,720,550.00	1,500.00	3,722,050.00	3,375,802.05	3,375,802.05	346,247.95
Materiales y Suministros	3,146,100.00	0.00	3,146,100.00	2,072,654.97	2,072,654.97	1,073,445.03
Materiales de Administración, Emisión de Documentos y Artículos Oficiales	866,500.00	-21,250.00	845,250.00	541,792.29	541,792.29	303,457.71
Alimentos y Utensilios	640,000.00	0.00	640,000.00	534,694.89	534,694.89	105,305.11
Materias Primas y Materiales de Producción y Comercialización	100,000.00	0.00	100,000.00	78,980.00	78,980.00	21,020.00
Materiales y Artículos de Construcción y de Reparación	32,600.00	1,250.00	33,850.00	20,586.12	20,586.12	13,263.88
Productos Químicos, Farmacéuticos y de Laboratorio	38,000.00	0.00	38,000.00	11,445.81	11,445.81	26,554.19
Combustibles, Lubricantes y Aditivos	211,000.00	20,000.00	231,000.00	138,887.61	138,887.61	92,112.39
Vestuario, Blancos, Prendas de Protección y Artículos Deportivos	1,162,000.00	0.00	1,162,000.00	732,077.83	732,077.83	429,922.17
Materiales y Suministros Para Seguridad	0.00	0.00	0.00	0.00	0.00	0.00
Herramientas, Refacciones y Accesorios Menores	96,000.00	0.00	96,000.00	14,190.42	14,190.42	81,809.58
Servicios Generales	2,209,805,700.00	0.00	2,209,805,700.00	1,696,883,981.48	1,696,765,216.48	512,921,718.52
Servicios Básicos	700,400.00	-21,500.00	678,900.00	504,309.95	504,309.95	174,590.05
Servicios de Arrendamiento	60,000.00	6,000.00	66,000.00	50,677.80	50,677.80	15,322.20
Servicios Profesionales, Científicos, Técnicos y Otros Servicios	2,416,500.00	80,000.00	2,496,500.00	1,155,696.36	1,155,696.36	1,340,803.64
Servicios Financieros, Bancarios y Comerciales	980,000.00	10,000.00	990,000.00	921,913.08	921,913.08	68,086.92
Servicios de Instalación, Reparación, Mantenimiento y Conservación	614,000.00	80,000.00	694,000.00	453,383.33	453,383.33	240,616.67
Servicios de Comunicación Social y Publicidad	12,000.00	0.00	12,000.00	1,094.32	1,094.32	10,905.68
Servicios de Traslado y Viáticos	209,000.00	-2,000.00	207,000.00	73,209.55	73,209.55	133,790.45
Servicios Oficiales	317,000.00	0.00	317,000.00	219,578.40	219,578.40	97,421.60
Otros Servicios Generales	2,204,496,800.00	-152,500.00	2,204,344,300.00	1,693,504,118.69	1,693,385,353.69	510,840,181.31
Transferencias, Asignaciones, Subsidios y Otras Ayudas	2,038,312,399.57	0.00	2,038,312,399.57	1,526,096,536.87	1,343,957,395.02	512,215,862.70
Transferencias Internas y Asignaciones al Sector Público	0.00	0.00	0.00	0.00	0.00	0.00
Transferencias al Resto del Sector Público	0.00	0.00	0.00	0.00	0.00	0.00
Subsidios y Subvenciones	2,160,000.00	0.00	2,160,000.00	1,574,993.23	1,574,993.23	585,006.77
Ayudas Sociales	1,085,000.00	0.00	1,085,000.00	212,890.53	212,890.53	872,109.47
Pensiones y Jubilaciones	2,012,619,399.57	0.00	2,012,619,399.57	1,511,512,353.11	1,329,373,211.26	501,107,046.46
Transferencias a Fideicomisos, Mandatos y Otros Análogos	0.00	0.00	0.00	0.00	0.00	0.00
Transferencias a la Seguridad Social	22,448,000.00	0.00	22,448,000.00	12,796,300.00	12,796,300.00	9,651,700.00
Donativos	0.00	0.00	0.00	0.00	0.00	0.00
Transferencias al Exterior	0.00	0.00	0.00	0.00	0.00	0.00
Bienes Muebles, Inmuebles e Intangibles	1,666,380.00	0.00	1,666,380.00	619,950.20	619,950.20	1,046,429.80



Mobiliario y Equipo de Administración	1,587,880.00	0.00	1,587,880.00	568,500.83	568,500.83	1,019,379.17
Mobiliario y Equipo Educativo y Recreativo	46,000.00	0.00	46,000.00	33,135.40	33,135.40	12,864.60
Equipo e Instrumental Médico y de Laboratorio	0.00	0.00	0.00	0.00	0.00	0.00
Vehículos y Equipo de Transporte	0.00	0.00	0.00	0.00	0.00	0.00
Equipo de Defensa y Seguridad	0.00	0.00	0.00	0.00	0.00	0.00
Maquinaria, Otros Equipos y Herramientas	32,500.00	0.00	32,500.00	18,313.97	18,313.97	14,186.03
Activos Biológicos	0.00	0.00	0.00	0.00	0.00	0.00
Bienes Inmuebles	0.00	0.00	0.00	0.00	0.00	0.00
Activos Intangibles	0.00	0.00	0.00	0.00	0.00	0.00
Inversión Pública	0.00	0.00	0.00	0.00	0.00	0.00
Obra Pública en Bienes de Dominio Público	0.00	0.00	0.00	0.00	0.00	0.00
Obra Pública en Bienes Propios	0.00	0.00	0.00	0.00	0.00	0.00
Proyectos Productivos y Acciones de Fomento	0.00	0.00	0.00	0.00	0.00	0.00
Inversiones Financieras y Otras Provisiones	232,000,000.00	0.00	232,000,000.00	287,384,655.27	265,418,064.08	-55,384,655.27
Inversiones Para el Fomento de Actividades Productivas	0.00	0.00	0.00	0.00	0.00	0.00
Acciones y Participaciones de Capital	0.00	0.00	0.00	0.00	0.00	0.00
Compra de Títulos y Valores	0.00	0.00	0.00	0.00	0.00	0.00
Concesión de Préstamos	0.00	0.00	0.00	0.00	0.00	0.00
Inversiones en Fideicomisos, Mandatos y Otros Análogos	232,000,000.00	0.00	232,000,000.00	287,384,655.27	265,418,064.08	-55,384,655.27
Otras Inversiones Financieras	0.00	0.00	0.00	0.00	0.00	0.00
Provisiones para Contingencias y Otras Erogaciones Especiales	0.00	0.00	0.00	0.00	0.00	0.00
Participaciones y Aportaciones	0.00	0.00	0.00	0.00	0.00	0.00
Participaciones	0.00	0.00	0.00	0.00	0.00	0.00
Aportaciones	0.00	0.00	0.00	0.00	0.00	0.00
Convenios	0.00	0.00	0.00	0.00	0.00	0.00
Deuda Pública	0.00	0.00	0.00	0.00	0.00	0.00
Amortización de la Deuda Pública	0.00	0.00	0.00	0.00	0.00	0.00
Intereses de la Deuda Pública	0.00	0.00	0.00	0.00	0.00	0.00
Comisiones de la Deuda Pública	0.00	0.00	0.00	0.00	0.00	0.00
Gastos de la Deuda Pública	0.00	0.00	0.00	0.00	0.00	0.00
Costo por Coberturas	0.00	0.00	0.00	0.00	0.00	0.00
Apoyos Financieros	0.00	0.00	0.00	0.00	0.00	0.00
Adeudos de Ejercicios Fiscales Anteriores (Adefas)	0.00	0.00	0.00	0.00	0.00	0.00
Total del Gasto	4,577,628,500.00	0.00	4,577,628,500.00	3,583,792,606.28	3,374,050,028.89	993,835,893.72

Bajo protesta de decir verdad declaramos que los Estados Financieros y sus notas, son razonablemente correctos y son responsabilidad del emisor.

MTRO. ESTEBAN R. MORALES GUERRERO

ENCARGADO DEL DESPACHO EN SUPLENENCIA POR AUSENCIA DEL DIRECTOR GENERAL DE LA DIRECCION DE PENSIONES CIVILES DEL ESTADO, DE CONFORMIDAD CON EL ARTICULO 17 DEL REGLAMENTO INTERIOR DE LA DIRECCION DE PENSIONES CIVILES DEL ESTADO.

C.P. DANTE HUERTA SILVA

DIRECTOR PLANEACION Y FINANZAS

DR. Y C.P. MONICA PONCE DE LEON RIVERA

SUBDIRECTORA DE CONTABILIDAD Y PRESUPUESTO



Análisis y conciliación del cifras del Estado de Actividades y Estados Analítico de Egresos

DIRECCION DE PENSIONES CIVILES DEL ESTADO



Concepto	Clasificación de los Importes que registran los analíticos como (devengo)	REF.	comentario
GASTOS Y OTRAS PERDIDAS			
Servicios Personales	pago del seguro de vida de los trabajadores de esta Institución (presupuesto de ingresos) amortización del seguro de vida (estado de actividades)	ED1	Esta diferencia es correcta y corresponde a las amortizaciones mensuales aplicadas a las pólizas de seguro de vida del personal que labora en esta Dirección de Pensiones Civiles del Estado.
		ED2	Esta Diferencia es correcta y corresponde a l pago de las pólizas de seguro de vida del personal que labora en la Direccionb de Pensiones Civiles del Estado.
Materiales y Suministros	Adquisición de mercancías para comercializar en el área de negocio de la Dirección de Pensiones Civiles del Estado	ED3	Esta Diferencia es correcta y corresponde al pago por concepto de mercancías adquiridas para comercializarse en los eventos que se realizan en los salones de eventos sociales Xangari propiedad de esta Dirección de Pensiones Civiles del Estado.
		ED4	Esta Diferencia es correcta y representa el pago que se ha realizado por la publicación de edictos derivados de los juicios por cobranza en incumplimiento de pago de los préstamos en sus diferentes modalidades
		ED5	Esta Diferencia es correcta y representa el total del importe pagado por concepto de avalúos judiciales, avalúos y superviciones practicados para el otorgamiento de préstamos con garantía hipotecarias y recuperación de adeudos derivados de procesos judiciales.
Servicios Generales	Egresos por préstamos en sus diferentes modalidades (COG 39909, pagos por publicación de edictos (COG 33605) y practica de avalúos a cuenta de terceros (COG 39908) así como amortización de pólizas de seguros de protección de bienes	ED6	Esta Diferencia es correcta y representa el total de préstamos en sus diferentes modalidades otorgados por la Dirección de Pensiones Civiles del Estado a sus derechohabientes durante el ejercicio fiscal actual.
		ED7	Esta Diferencia es correcta y representa el pago de las pólizas de protección de los bienes muebles e inmuebles propiedad de esta Dirección de Pensiones civiles del Estado.
		ED8	Esta Diferencia es correcta y representa el importe de las amortizaciones mensuales aplicadas a la pólizas de protección de los Bienes muebles e inmuebles.
		ED9	Esta Diferencia es correcta y representa a pagos realizados por cuenta de terceros y que serán recuperados
Otros Subsidios	subsidio a la union y asociacion de Jubilados y Pensionados		
Ayudas Sociales Pensiones y Jubilaciones	Pago de Beneficio de Jubilaciones y Pensiones		
Otras Pensiones y Jubilaciones	egresos por cuotas de ayuda, indemnizacion articulo 70 y reintegros de descuentos indebidos	ED10	Esta diferencia es correcta y representa el pago realizado por concepto de pago de seguro de vida por fallecimiento de jubilados y pensionados y que son aplicados contra el fondo constituido para este fin.
		ED11	Esta Diferencia es correcta y representa el pago realizado por concepto del entero de la indemnizacion del articulo 70 que establece la Ley de Pensiones Civiles del Estado.
		ED12	Esta Diferencia es correcta y representa el pago de los descuentos indebidos realizados por concepto de préstamos en sus diferentes modalidades así como el reintegro de cantidades entregadas indebidamente por parte de los organismos incorporados a esta Institucion.
		ED13	Esta Diferencia es correcta y representa la amortiozacion mensual aplicada al pago anticipado por concepto de seguro facultativo realizado por esta Dirección en beneficio de los Jubilados y Pensionados.
transferencias a la Seguridad Social	cuotas al seguro social por el seguro facultativo de los Jubilados y Pensionados	ED14	Esta Diferencia es correcta y representa el pago anticipado por concepto de seguro facultativo para la atencion medica a jubilados y pensionados de esta Institucion.
SUMAS			
Estimaciones, Depreciaciones, deterioros obsolescencia y Amortizaciones Inversiones en inmuebles Inversiones en Fideicomisos	Depreciaciones de los bienes muebles e inmuebles propiedad de a Direccion Compra de bienes muebles rendimientos obtenidos en la inversion de los fideicomisos		



Analisis y conciliacion del cifras del Estado de Actividades y Estados Analitico de Egresos

DIRECCION DE PENSIONES CIVILES DEL ESTADO

Al 30 de Septiembre de 2023



Concepto	Estado de Actividades	Egresos Devengados	Estado Analitico de Ingresos (Devengado)	Diferencias	Diferencia es Correcta ya que no debe reflejarse en estado de actividades por ser egresos contables se corresponde a un cargo en pasivo	Diferencia es Correcta ya que no debe reflejarse en estado de actividades por corresponder a Egresos contables se corresponde como un cargos en activo	Diferencia es Correcta ya que no debe reflejarse en estado analitico de Egresos por no ser Egreso liquido es registro contable	Diferencias a aclarar
GASTOS Y OTRAS PERDIDAS			3,583,792,606.28					
Servicios Personales	70,632,271.15	70,734,827.49		-102,556.34			ED1 -303,631.23	0.00
						ED2 406,187.57	0.00	0.00
Materiales y Suministros	1,993,674.97	2,072,654.97		-78,980.00		ED3 78,980.00		0.00
						ED4 114,060.78		0.00
						ED5 377,503.56		0.00
Servicios Generales	5,328,789.93	1,696,883,981.48		-1,691,555,101.55		ED6 1,690,895,789.37		0.00
						ED7 126,214.00		0.00
							ED8 -123,683.35	0.00
						ED9 165,307.19		0.00
Otros Subsidios	1,574,993.23	1,574,993.23		0.00				0.00
Ayudas Sociales	212,890.53	212,890.53		0.00				0.00
Pensiones y Jubilaciones	1,462,308,985.93	1,462,308,985.93		0.00				0.00
						ED10 5,636,000.00		0.00
Otras Pensiones y Jubilaciones	7,516,658.64	49,203,367.18		-41,686,708.54	ED11 35,970,626.84			0.00
					ED12 80,081.70			0.00
transferencias a la Seguridad Social	14,966,529.09	12,796,300.00		2,170,229.09			ED13 -14,966,529.09	0.00
						ED14 12,796,300.00		0.00
						36,050,708.54	1,710,596,342.47	-15,393,843.67
						1,746,647,051.01	-15,393,843.67	
Estimaciones, Depreciaciones, deterioros obsolescencia y Amortizaciones	1,103,996.73	0.00		1,103,996.73			-1,103,996.73	0.00
Inversiones en inmuebles	0.00	619,950.20		-619,950.20		619,950.20		0.00
Inversiones en Fideicomisos	0.00	287,384,655.27		-287,384,655.27		287,384,655.27		0.00
Suma Parcial de Gastos y Otras Pedidas	1,565,638,790.20	3,583,792,606.28	3,583,792,606.28	-2,018,153,816.08	36,050,708.54	1,998,600,947.94	-16,497,840.40	0.00
HACIENDA PÚBLICA / PATRIMONIO NETO FINAL	492,149,847.92	270,107,456.51	270,107,456.51	222,042,391.41	752,419,257.54	-850,840,217.68	-123,621,431.27	0.00

"Baio protesta de decir verdad declaramos que los Estados Financieros y sus notas, son razonablemente correctos y son responsabilidad del emisor"

MTRO. ESTEBAN R. MORALES GUERRERO

ENCARGADO DEL DESPACHO EN SUPLENCIA POR AUSENCIA DEL DIRECTOR GENERAL DE LA DIRECCION DE PENSIONES CIVILES DEL ESTADO, DE CONFORMIDAD CON EL ARTICULO 17 DEL REGLAMENTO INTERIOR DE LA DIRECCION DE PENSIONES CIVILES DEL ESTADO

C.P. DORIS HUERTA SILVA

DIRECTOR DE PLANEACION Y FINANZAS

MIF Y C.P. MONICA SANDOVAL

SUBDIRECCION DE CUENTAS PUBLICAS Y PRESUPUESTO

DIRECCION DE PENSIONES CIVILES DEL ESTADO DE MICHOACAN
Estado Analítico del Ejercicio del Presupuesto Por capítulo del Gasto del 01 de Enero al 30 de Septiembre de 2023

Ejercicio del Presupuesto	Egresos Aprobado Al 31/12/2023	Ampliaciones / (Reducciones)	Egresos Modificado	Egresos Comprometido	Presupuesto Disponible para Comprometer	Egresos Devengado	Comprometido No Devengado	Egresos Ejercido	Pagado	Cuentas por Pagar Deuda	Subejercicio	
10000	SERVICIOS PERSONALES	\$92,697,920.43	\$0.00	\$92,697,920.43	\$87,344,234.29	\$6,353,686.14	\$70,734,827.49	\$16,969,406.80	\$70,734,827.49	\$65,216,748.14	\$5,518,079.35	\$21,563,092.94
11000	REMUNERACIONES AL PERSONAL DE CARACTER PERMANENTE	\$30,734,390.00	-\$118,100.00	\$30,616,290.00	\$28,197,879.60	\$2,418,410.40	\$22,749,735.79	\$5,448,143.81	\$22,749,735.79	\$22,749,735.79	\$0.00	\$7,866,554.21
11300	SUELDOS BASE AL PERSONAL PERMANENTE	\$30,734,390.00	-\$118,100.00	\$30,616,290.00	\$28,197,879.60	\$2,418,410.40	\$22,749,735.79	\$5,448,143.81	\$22,749,735.79	\$22,749,735.79	\$0.00	\$7,866,554.21
11301	Sueldos base	\$30,734,390.00	-\$118,100.00	\$30,616,290.00	\$28,197,879.60	\$2,418,410.40	\$22,749,735.79	\$5,448,143.81	\$22,749,735.79	\$22,749,735.79	\$0.00	\$7,866,554.21
12000	REMUNERACIONES AL PERSONAL DE CARACTER TRANSITORIO	\$2,882,000.00	\$5,000.00	\$2,887,000.00	\$2,764,001.67	\$122,998.33	\$2,122,771.68	\$641,230.09	\$2,122,771.68	\$2,122,771.68	\$0.00	\$764,228.42
12200	SUELDOS BASE AL PERSONAL EVENTUAL	\$2,690,000.00	\$5,000.00	\$2,695,000.00	\$2,690,001.67	\$4,998.33	\$2,048,771.58	\$641,230.09	\$2,048,771.58	\$2,048,771.58	\$0.00	\$646,228.42
12201	Sueldos base al personal eventual	\$2,690,000.00	\$5,000.00	\$2,695,000.00	\$2,690,001.67	\$4,998.33	\$2,048,771.58	\$641,230.09	\$2,048,771.58	\$2,048,771.58	\$0.00	\$646,228.42
12300	RETRIBUCIONES POR SERVICIOS DE CARÁCTER SOCIAL	\$192,000.00	\$0.00	\$192,000.00	\$74,000.00	\$118,000.00	\$74,000.00	\$0.00	\$74,000.00	\$74,000.00	\$0.00	\$118,000.00
12301	Retribuciones por servicios de carácter social	\$192,000.00	\$0.00	\$192,000.00	\$74,000.00	\$118,000.00	\$74,000.00	\$0.00	\$74,000.00	\$74,000.00	\$0.00	\$118,000.00
13000	REMUNERACIONES ADICIONALES Y ESPECIALES	\$23,796,401.00	\$111,600.00	\$23,908,001.00	\$23,899,079.06	\$8,921.94	\$18,534,667.32	\$5,264,411.74	\$18,534,667.32	\$13,937,954.87	\$4,596,712.45	\$5,373,333.68
13100	PRIMAS POR AÑOS DE SERVICIOS EFECTIVOS PRESTADOS	\$1,667,001.00	\$3,500.00	\$1,670,501.00	\$1,663,571.56	\$6,929.44	\$1,173,955.17	\$489,616.39	\$1,173,955.17	\$1,173,955.17	\$0.00	\$496,545.83
13101	Prima quinquenal por años de servicio efectivamente prestados	\$1,667,001.00	\$3,500.00	\$1,670,501.00	\$1,663,571.56	\$6,929.44	\$1,173,955.17	\$489,616.39	\$1,173,955.17	\$1,173,955.17	\$0.00	\$496,544.83
13104	Prima de Antigüedad	\$1.00	\$0.00	\$1.00	\$0.00	\$1.00	\$0.00	\$0.00	\$0.00	\$0.00	\$0.00	\$1.00
13200	PRIMAS DE VACACIONES, DOMINICAL Y GRATIFICACIÓN DE FIN DE AÑO	\$6,980,600.00	\$101,300.00	\$7,081,900.00	\$7,167,563.20	-\$85,663.20	\$5,494,997.17	\$1,672,566.03	\$5,494,997.17	\$696,284.72	\$4,596,712.45	\$1,586,902.83
13201	Prima vacacional	\$1,332,650.00	\$43,300.00	\$1,375,950.00	\$1,367,869.67	\$8,080.33	\$1,026,546.90	\$341,322.77	\$1,026,546.90	\$731,091.19	\$295,455.71	\$349,403.10
13202	Aguinaldo o gratificación de fin de año	\$5,647,950.00	\$58,000.00	\$5,705,950.00	\$5,799,693.53	-\$93,743.53	\$4,468,450.27	\$1,331,243.26	\$4,468,450.27	\$167,193.53	\$4,301,256.74	\$1,237,499.73
13400	COMPENSACIONES	\$15,148,800.00	\$6,800.00	\$15,155,600.00	\$15,067,944.30	\$87,655.70	\$11,865,714.98	\$3,202,229.32	\$11,865,714.98	\$11,865,714.98	\$0.00	\$3,289,885.02
13407	Compensaciones adicionales por servicios especiales	\$210,000.00	\$0.00	\$210,000.00	\$135,044.67	\$74,955.33	\$135,044.67	\$0.00	\$135,044.67	\$135,044.67	\$0.00	\$74,955.33
13414	Compensaciones extraordinarias	\$14,330,000.00	\$6,700.00	\$14,336,700.00	\$14,330,000.00	\$6,700.00	\$11,299,725.90	\$3,030,274.10	\$11,299,725.90	\$11,299,725.90	\$0.00	\$3,036,974.10
13417	Bono sindical	\$608,800.00	\$100.00	\$608,900.00	\$602,899.63	\$6,000.37	\$430,944.41	\$171,955.22	\$430,944.41	\$430,944.41	\$0.00	\$177,955.59
14000	SEGURIDAD SOCIAL	\$17,049,460.00	\$0.00	\$17,049,460.00	\$17,098,112.52	\$41,337.48	\$12,137,860.71	\$4,870,251.81	\$12,137,860.71	\$11,216,493.81	\$921,366.90	\$4,911,689.29
14100	APORTACIONES DE SEGURIDAD SOCIAL	\$9,101,300.00	\$0.00	\$9,101,300.00	\$9,078,300.00	\$23,000.00	\$5,818,689.13	\$3,259,610.67	\$5,818,689.13	\$5,188,922.23	\$629,766.90	\$3,282,610.87
14103	Aportaciones al IMSS	\$9,101,300.00	\$0.00	\$9,101,300.00	\$9,078,300.00	\$23,000.00	\$5,818,689.13	\$3,259,610.67	\$5,818,689.13	\$5,188,922.23	\$629,766.90	\$3,282,610.87
14300	APORTACIONES AL SISTEMA PARA EL RETIRO	\$7,541,770.00	\$0.00	\$7,541,770.00	\$7,523,624.95	\$18,145.05	\$5,912,984.01	\$1,610,640.94	\$5,912,984.01	\$5,621,384.01	\$291,600.00	\$1,628,785.99
14301	Aportaciones al Sistema de Ahorro para el Retiro	\$3,617,300.00	\$0.00	\$3,617,300.00	\$3,614,600.00	\$2,700.00	\$2,690,308.97	\$91,291.03	\$2,690,308.97	\$2,396,708.97	\$291,600.00	\$526,951.03

DIRECCION DE PENSIONES CIVILES DEL ESTADO DE MICHOACAN
Estado Analítico del Ejercicio del Presupuesto Por capítulo del Gasto del 01 de Enero al 30 de Septiembre de 2023

	Ejercicio del Presupuesto	Egresos Aprobado Al 31/12/2023	Ampliaciones / (Reducciones)	Egresos Modificado	Egresos Comprometido	Presupuesto Disponible para Comprometer	Egresos Devengado	Comprometido No Devengado	Egresos Ejercido	Pagado	Cuentas por Pagar Deuda	Subejercicio
14303	Aportaciones para el fondo de pensiones	\$3,924,470.00	\$0.00	\$3,924,470.00	\$3,909,024.96	\$15,445.05	\$3,222,675.04	\$686,349.91	\$3,222,675.04	\$3,222,675.04	\$0.00	\$701,794.96
14400	APORTACIONES PARA SEGUROS	\$406,380.00	\$0.00	\$406,380.00	\$406,187.57	\$192.43	\$406,187.57	\$0.00	\$406,187.57	\$406,187.57	\$0.00	\$192.43
14401	Cuotas para el seguro de vida del personal	\$406,380.00	\$0.00	\$406,380.00	\$406,187.57	\$192.43	\$406,187.57	\$0.00	\$406,187.57	\$406,187.57	\$0.00	\$192.43
15000	OTRAS PRESTACIONES SOCIALES Y ECONOMICAS	\$14,615,128.43	\$0.00	\$14,615,129.43	\$12,068,531.93	\$2,446,597.50	\$11,813,990.04	\$254,541.89	\$11,813,990.04	\$11,813,990.04	\$0.00	\$2,701,139.39
16200	INDEMNIZACIONES	\$3.00	\$0.00	\$3.00	\$0.00	\$3.00	\$0.00	\$0.00	\$0.00	\$0.00	\$0.00	\$3.00
15202	Pago de liquidaciones	\$3.00	\$0.00	\$3.00	\$0.00	\$3.00	\$0.00	\$0.00	\$0.00	\$0.00	\$0.00	\$3.00
16400	PRESTACIONES CONTRACTUALES	\$12,351,353.43	\$0.00	\$12,351,353.43	\$10,893,498.89	\$1,457,854.54	\$10,797,854.23	\$95,644.66	\$10,797,854.23	\$10,797,854.23	\$0.00	\$1,553,499.20
15401	Prestaciones establecidas por condiciones generales de trabajo o contratos colectivos de trabajo	\$12,351,353.43	\$0.00	\$12,351,353.43	\$10,893,498.89	\$1,457,854.54	\$10,797,854.23	\$95,644.66	\$10,797,854.23	\$10,797,854.23	\$0.00	\$1,553,499.20
16500	APOYOS A LA CAPACITACIÓN DE LOS SERVIDORES PÚBLICOS	\$257,400.00	\$0.00	\$257,400.00	\$256,500.00	\$900.00	\$171,600.00	\$84,900.00	\$171,600.00	\$171,600.00	\$0.00	\$85,800.00
15501	Apoyos a la capacitación de los servidores públicos	\$257,400.00	\$0.00	\$257,400.00	\$256,500.00	\$900.00	\$171,600.00	\$84,900.00	\$171,600.00	\$171,600.00	\$0.00	\$85,800.00
16900	OTRAS PRESTACIONES SOCIALES Y ECONÓMICAS	\$1,906,373.00	\$0.00	\$1,906,373.00	\$918,533.04	\$987,839.96	\$844,535.81	\$73,997.23	\$844,535.81	\$844,535.81	\$0.00	\$1,061,837.19
15901	Otras prestaciones	\$1,619,373.00	\$0.00	\$1,619,373.00	\$839,245.71	\$780,127.29	\$765,248.46	\$73,997.23	\$765,248.46	\$765,248.46	\$0.00	\$854,124.52
15903	Subsidio al empleo	\$5,000.00	\$0.00	\$5,000.00	\$39.33	\$4,960.67	\$39.33	\$0.00	\$39.33	\$39.33	\$0.00	\$4,960.67
16906	Pago por defunción	\$282,000.00	\$0.00	\$282,000.00	\$79,248.00	\$202,752.00	\$79,248.00	\$0.00	\$79,248.00	\$79,248.00	\$0.00	\$202,752.00
17000	PAGO DE ESTIMULOS A SERVIDORES PUBLICOS	\$3,720,660.00	\$1,500.00	\$3,722,050.00	\$3,406,629.51	\$315,420.49	\$3,375,802.05	\$30,827.46	\$3,375,802.05	\$3,375,802.05	\$0.00	\$346,247.95
17100	ESTÍMULOS	\$3,720,660.00	\$1,500.00	\$3,722,050.00	\$3,406,629.51	\$315,420.49	\$3,375,802.05	\$30,827.46	\$3,375,802.05	\$3,375,802.05	\$0.00	\$346,247.95
17101	Estímulos por productividad y eficiencia	\$3,218,850.00	\$1,500.00	\$3,220,350.00	\$3,155,550.53	\$64,799.47	\$3,155,550.53	\$0.00	\$3,155,550.53	\$3,155,550.53	\$0.00	\$64,799.47
17102	Estímulos al personal operativo	\$501,700.00	\$0.00	\$501,700.00	\$251,078.98	\$250,621.02	\$220,251.52	\$30,827.46	\$220,251.52	\$220,251.52	\$0.00	\$281,448.48
20000	MATERIALES Y SUMINISTROS	\$3,146,100.00	\$0.00	\$3,146,100.00	\$2,072,654.97	\$1,073,445.03	\$2,072,654.97	\$0.00	\$2,072,654.97	\$2,072,654.97	\$0.00	\$1,073,445.03
21000	MATERIALES DE ADMINISTRACION, EMISION DE DOCUMENTOS Y ARTICULOS OFICIALES	\$866,500.00	-\$21,260.00	\$845,250.00	\$541,792.29	\$303,457.71	\$641,792.29	\$0.00	\$541,792.29	\$641,792.29	\$0.00	\$303,457.71
21100	MATERIALES, ÚTILES Y EQUIPOS MENORES DE OFICINA	\$323,000.00	\$0.00	\$323,000.00	\$238,138.10	\$84,861.90	\$238,138.10	\$0.00	\$238,138.10	\$238,138.10	\$0.00	\$84,861.90
21101	Materiales y útiles de oficina	\$323,000.00	\$0.00	\$323,000.00	\$238,138.10	\$84,861.90	\$238,138.10	\$0.00	\$238,138.10	\$238,138.10	\$0.00	\$84,861.90
21200	MATERIALES Y ÚTILES DE IMPRESIÓN Y REPRODUCCIÓN	\$271,000.00	-\$21,250.00	\$249,750.00	\$102,015.44	\$147,734.56	\$102,015.44	\$0.00	\$102,015.44	\$102,015.44	\$0.00	\$147,734.56
21201	Materiales y útiles de impresión y reproducción	\$271,000.00	-\$21,250.00	\$249,750.00	\$102,015.44	\$147,734.56	\$102,015.44	\$0.00	\$102,015.44	\$102,015.44	\$0.00	\$147,734.56
21400	MATERIALES, ÚTILES Y EQUIPOS MENORES DE TECNOLOGÍAS DE LA INFORMACIÓN Y COMUNICACIONES	\$25,000.00	\$0.00	\$25,000.00	\$4,232.53	\$20,767.47	\$4,232.53	\$0.00	\$4,232.53	\$4,232.53	\$0.00	\$20,767.47
21401	Materiales y útiles para el procesamiento en equipos y bienes informáticos	\$25,000.00	\$0.00	\$25,000.00	\$4,232.53	\$20,767.47	\$4,232.53	\$0.00	\$4,232.53	\$4,232.53	\$0.00	\$20,767.47

DIRECCION DE PENSIONES CIVILES DEL ESTADO DE MICHOACAN
Estado Analítico del Ejercicio del Presupuesto Por capítulo del Gasto del 01 de Enero al 30 de Septiembre de 2023

	Egresos Aprobado Al 31/12/2023	Ampliaciones / (Reducciones)	Egresos Modificado	Egresos Comprometido	Presupuesto Disponible para Comprometer	Egresos Devengado	Comprometido No Devengado	Egresos Ejercido	Pagado	Cuentas por Pagar Deuda	Subejercicio
21500	Ejercicio del Presupuesto MATERIAL IMPRESO E INFORMACIÓN DIGITAL	\$7,500.00	\$1,000.00	\$8,500.00	\$2,826.03	\$5,673.97	\$0.00	\$2,826.03	\$2,826.03	\$0.00	\$5,673.97
21501	Material de apoyo informático	\$5,000.00	\$0.00	\$5,000.00	\$310.00	\$4,690.00	\$0.00	\$310.00	\$310.00	\$0.00	\$4,690.00
21503	Material de fotografía, cinematografía, televisión y grabación	\$2,500.00	\$1,000.00	\$3,500.00	\$2,516.03	\$983.97	\$0.00	\$2,516.03	\$2,516.03	\$0.00	\$983.97
21600	MATERIAL DE LIMPIEZA	\$240,000.00	-\$1,000.00	\$239,000.00	\$194,580.19	\$44,419.81	\$0.00	\$194,580.19	\$194,580.19	\$0.00	\$44,419.81
21601	Material de limpieza	\$240,000.00	-\$1,000.00	\$239,000.00	\$194,580.19	\$44,419.81	\$0.00	\$194,580.19	\$194,580.19	\$0.00	\$44,419.81
22000	ALIMENTOS Y UTENSILIOS	\$640,000.00	\$0.00	\$640,000.00	\$534,694.89	\$105,305.11	\$0.00	\$534,694.89	\$534,694.89	\$0.00	\$105,305.11
22100	PRODUCTOS ALIMENTICIOS PARA PERSONAS	\$622,000.00	\$0.00	\$622,000.00	\$520,690.85	\$101,309.15	\$0.00	\$520,690.85	\$520,690.85	\$0.00	\$101,309.15
22102	Productos alimenticios para personas derivado de la prestación de servicios públicos en unidades de salud, educativas, de readaptación social y otras	\$450,000.00	\$0.00	\$450,000.00	\$404,759.00	\$45,241.00	\$0.00	\$404,759.00	\$404,759.00	\$0.00	\$45,241.00
22104	Productos alimenticios para el personal en las instalaciones de las dependencias y entidades	\$172,000.00	\$0.00	\$172,000.00	\$115,931.85	\$56,068.15	\$0.00	\$115,931.85	\$115,931.85	\$0.00	\$56,068.15
22300	UTENSILIOS PARA EL SERVICIO DE ALIMENTACIÓN	\$18,000.00	\$0.00	\$18,000.00	\$14,004.04	\$3,995.96	\$0.00	\$14,004.04	\$14,004.04	\$0.00	\$3,995.96
22301	Utensilios para el servicio de alimentación	\$18,000.00	\$0.00	\$18,000.00	\$14,004.04	\$3,995.96	\$0.00	\$14,004.04	\$14,004.04	\$0.00	\$3,995.96
23000	MATERIAS PRIMAS Y MATERIALES DE PRODUCCIÓN Y COMERCIALIZACIÓN	\$100,000.00	\$0.00	\$100,000.00	\$78,980.00	\$21,020.00	\$0.00	\$78,980.00	\$78,980.00	\$0.00	\$21,020.00
23800	MERCANCIAS ADQUIRIDAS PARA SU COMERCIALIZACIÓN	\$100,000.00	\$0.00	\$100,000.00	\$78,980.00	\$21,020.00	\$0.00	\$78,980.00	\$78,980.00	\$0.00	\$21,020.00
23801	Mercancías adquiridas para su comercialización	\$100,000.00	\$0.00	\$100,000.00	\$78,980.00	\$21,020.00	\$0.00	\$78,980.00	\$78,980.00	\$0.00	\$21,020.00
24000	MATERIALES Y ARTICULOS DE CONSTRUCCION Y DE REPARACION	\$32,600.00	\$1,260.00	\$33,860.00	\$20,586.12	\$13,263.88	\$0.00	\$20,586.12	\$20,586.12	\$0.00	\$13,263.88
24600	MATERIAL ELÉCTRICO Y ELECTRÓNICO	\$11,600.00	\$1,250.00	\$12,850.00	\$12,036.15	\$813.85	\$0.00	\$12,036.15	\$12,036.15	\$0.00	\$813.85
24601	Material eléctrico y electrónico	\$11,600.00	\$1,250.00	\$12,850.00	\$12,036.15	\$813.85	\$0.00	\$12,036.15	\$12,036.15	\$0.00	\$813.85
24800	MATERIALES COMPLEMENTARIOS	\$15,000.00	\$0.00	\$15,000.00	\$8,549.97	\$6,450.03	\$0.00	\$8,549.97	\$8,549.97	\$0.00	\$6,450.03
24801	Materiales complementarios	\$15,000.00	\$0.00	\$15,000.00	\$8,549.97	\$6,450.03	\$0.00	\$8,549.97	\$8,549.97	\$0.00	\$6,450.03
24900	OTROS MATERIALES Y ARTÍCULOS DE CONSTRUCCIÓN Y REPARACIÓN	\$6,000.00	\$0.00	\$6,000.00	\$0.00	\$6,000.00	\$0.00	\$0.00	\$0.00	\$0.00	\$6,000.00
24901	Otros materiales y artículos de construcción y reparación	\$6,000.00	\$0.00	\$6,000.00	\$0.00	\$6,000.00	\$0.00	\$0.00	\$0.00	\$0.00	\$6,000.00
25000	PRODUCTOS QUIMICOS, FARMACEUTICOS Y DE LABORATORIO	\$38,000.00	\$0.00	\$38,000.00	\$11,445.81	\$26,554.19	\$0.00	\$11,445.81	\$11,445.81	\$0.00	\$26,554.19
25300	MEDICINAS Y PRODUCTOS FARMACÉUTICOS	\$38,000.00	\$0.00	\$38,000.00	\$11,445.81	\$26,554.19	\$0.00	\$11,445.81	\$11,445.81	\$0.00	\$26,554.19
25301	Medicinas y productos farmacéuticos	\$38,000.00	\$0.00	\$38,000.00	\$11,445.81	\$26,554.19	\$0.00	\$11,445.81	\$11,445.81	\$0.00	\$26,554.19
26000	COMBUSTIBLES, LUBRICANTES Y ADITIVOS	\$211,000.00	\$20,000.00	\$231,000.00	\$138,887.61	\$92,112.39	\$0.00	\$138,887.61	\$138,887.61	\$0.00	\$92,112.39
26100	COMBUSTIBLES, LUBRICANTES Y ADITIVOS	\$211,000.00	\$20,000.00	\$231,000.00	\$138,887.61	\$92,112.39	\$0.00	\$138,887.61	\$138,887.61	\$0.00	\$92,112.39

DIRECCION DE PENSIONES CIVILES DEL ESTADO DE MICHOACAN
Estado Analítico del Ejercicio del Presupuesto Por capítulo del Gasto del 01 de Enero al 30 de Septiembre de 2023

Ejercicio del Presupuesto	Egresos Aprobado Al 31/12/2023	Ampliaciones / (Reducciones)	Egresos Modificado	Egresos Comprometido	Presupuesto	Egresos Devengado	Comprometido No Devengado	Egresos Ejercido	Pagado	Cuentas por Pagar Deuda	Subejercicio
					Disponible para Comprometer						
26103 Combustibles, lubricantes y aditivos para vehículos terrestres, aéreos, marítimos, lacustres y fluviales destinados a servicios administrativos	\$211,000.00	\$20,000.00	\$231,000.00	\$138,887.61	\$92,112.39	\$138,887.61	\$0.00	\$138,887.61	\$138,887.61	\$0.00	\$92,112.39
27000 VESTUARIO, BLANCOS, PRENDAS DE PROTECCION Y ARTICULOS DEPORTIVOS	\$1,162,000.00	\$0.00	\$1,162,000.00	\$732,077.83	\$429,922.17	\$732,077.83	\$0.00	\$732,077.83	\$732,077.83	\$0.00	\$429,922.17
27100 VESTUARIO Y UNIFORMES	\$1,112,000.00	\$0.00	\$1,112,000.00	\$698,913.10	\$413,086.90	\$698,913.10	\$0.00	\$698,913.10	\$698,913.10	\$0.00	\$413,086.90
27101 Vestuario y uniformes	\$1,112,000.00	\$0.00	\$1,112,000.00	\$698,913.10	\$413,086.90	\$698,913.10	\$0.00	\$698,913.10	\$698,913.10	\$0.00	\$413,086.90
27200 PRENDAS DE SEGURIDAD Y PROTECCIÓN PERSONAL	\$50,000.00	\$0.00	\$50,000.00	\$33,164.73	\$16,835.27	\$33,164.73	\$0.00	\$33,164.73	\$33,164.73	\$0.00	\$16,835.27
27201 Prendas de protección personal	\$50,000.00	\$0.00	\$50,000.00	\$33,164.73	\$16,835.27	\$33,164.73	\$0.00	\$33,164.73	\$33,164.73	\$0.00	\$16,835.27
29000 HERRAMIENTAS, REFACCIONES Y ACCESORIOS MENORES	\$96,000.00	\$0.00	\$96,000.00	\$14,190.42	\$81,809.58	\$14,190.42	\$0.00	\$14,190.42	\$14,190.42	\$0.00	\$81,809.58
29100 HERRAMIENTAS MENORES	\$13,000.00	\$0.00	\$13,000.00	\$1,031.24	\$11,968.76	\$1,031.24	\$0.00	\$1,031.24	\$1,031.24	\$0.00	\$11,968.76
29101 Herramientas menores	\$13,000.00	\$0.00	\$13,000.00	\$1,031.24	\$11,968.76	\$1,031.24	\$0.00	\$1,031.24	\$1,031.24	\$0.00	\$11,968.76
29200 REFACCIONES Y ACCESORIOS MENORES DE EDIFICIOS	\$6,000.00	\$0.00	\$6,000.00	\$1,367.37	\$4,632.63	\$1,367.37	\$0.00	\$1,367.37	\$1,367.37	\$0.00	\$4,632.63
29201 Refacciones y accesorios menores de edificios	\$6,000.00	\$0.00	\$6,000.00	\$1,367.37	\$4,632.63	\$1,367.37	\$0.00	\$1,367.37	\$1,367.37	\$0.00	\$4,632.63
29300 REFACCIONES Y ACCESORIOS MENORES DE MOBILIARIO Y EQUIPO DE ADMINISTRACIÓN, EDUCACIONAL Y RECREATIVO	\$5,000.00	\$0.00	\$5,000.00	\$950.00	\$4,050.00	\$950.00	\$0.00	\$950.00	\$950.00	\$0.00	\$4,050.00
29301 Refacciones y accesorios menores de mobiliario y equipo de administración, educacional y recreativo	\$5,000.00	\$0.00	\$5,000.00	\$950.00	\$4,050.00	\$950.00	\$0.00	\$950.00	\$950.00	\$0.00	\$4,050.00
29400 REFACCIONES Y ACCESORIOS MENORES DE EQUIPO DE CÓMPUTO Y TECNOLOGÍAS DE LA INFORMACIÓN	\$40,000.00	\$0.00	\$40,000.00	\$10,841.81	\$29,158.19	\$10,841.81	\$0.00	\$10,841.81	\$10,841.81	\$0.00	\$29,158.19
29401 Refacciones y accesorios para equipo de cómputo	\$40,000.00	\$0.00	\$40,000.00	\$10,841.81	\$29,158.19	\$10,841.81	\$0.00	\$10,841.81	\$10,841.81	\$0.00	\$29,158.19
29600 REFACCIONES Y ACCESORIOS MENORES DE EQUIPO DE TRANSPORTE	\$32,000.00	\$0.00	\$32,000.00	\$0.00	\$32,000.00	\$0.00	\$0.00	\$0.00	\$0.00	\$0.00	\$32,000.00
29601 Refacciones y accesorios menores de equipo de transporte	\$32,000.00	\$0.00	\$32,000.00	\$0.00	\$32,000.00	\$0.00	\$0.00	\$0.00	\$0.00	\$0.00	\$32,000.00
30000 SERVICIOS GENERALES	\$2,209,805,700.00	\$0.00	\$2,209,805,700.00	\$1,785,958,217.88	\$423,847,482.14	\$1,696,863,981.48	\$9,074,236.38	\$1,696,863,981.48	\$1,696,765,216.48	\$118,765.00	\$512,921,718.52
31000 SERVICIOS BASICOS	\$700,400.00	-\$21,500.00	\$678,900.00	\$504,309.95	\$174,590.05	\$504,309.95	\$0.00	\$504,309.95	\$504,309.95	\$0.00	\$174,590.05
31100 ENERGÍA ELÉCTRICA	\$325,000.00	\$4,000.00	\$329,000.00	\$242,898.00	\$86,102.00	\$242,898.00	\$0.00	\$242,898.00	\$242,898.00	\$0.00	\$86,102.00
31101 Servicio de energía eléctrica en edificaciones oficiales	\$325,000.00	\$4,000.00	\$329,000.00	\$242,898.00	\$86,102.00	\$242,898.00	\$0.00	\$242,898.00	\$242,898.00	\$0.00	\$86,102.00
31300 AGUA	\$170,000.00	\$0.00	\$170,000.00	\$145,044.63	\$24,955.37	\$145,044.63	\$0.00	\$145,044.63	\$145,044.63	\$0.00	\$24,955.37
31301 Servicio de agua	\$170,000.00	\$0.00	\$170,000.00	\$145,044.63	\$24,955.37	\$145,044.63	\$0.00	\$145,044.63	\$145,044.63	\$0.00	\$24,955.37
31400 TELEFONÍA TRADICIONAL	\$150,000.00	-\$26,500.00	\$124,500.00	\$79,207.22	\$45,292.78	\$79,207.22	\$0.00	\$79,207.22	\$79,207.22	\$0.00	\$45,292.78
31401 Servicio telefónico convencional	\$150,000.00	-\$26,500.00	\$124,500.00	\$79,207.22	\$45,292.78	\$79,207.22	\$0.00	\$79,207.22	\$79,207.22	\$0.00	\$45,292.78
31600 SERVICIOS DE TELECOMUNICACIONES Y SATÉLITES	\$20,400.00	\$0.00	\$20,400.00	\$12,738.88	\$7,661.12	\$12,738.88	\$0.00	\$12,738.88	\$12,738.88	\$0.00	\$7,661.12
31602 Servicios de telecomunicaciones	\$20,400.00	\$0.00	\$20,400.00	\$12,738.88	\$7,661.12	\$12,738.88	\$0.00	\$12,738.88	\$12,738.88	\$0.00	\$7,661.12
31800 SERVICIOS POSTALES Y TELEGRÁFICOS	\$35,000.00	\$0.00	\$35,000.00	\$24,421.22	\$10,578.78	\$24,421.22	\$0.00	\$24,421.22	\$24,421.22	\$0.00	\$10,578.78

DIRECCION DE PENSIONES CIVILES DEL ESTADO DE MICHOACAN
Estado Analítico del Ejercicio del Presupuesto Por capítulo del Gasto del 01 de Enero al 30 de Septiembre de 2023

	Ejercicio del Presupuesto	Egresos Aprobado Al 31/12/2023	Ampliaciones / (Reducciones)	Egresos Modificado	Egresos Comprometido	Presupuesto Disponible para Comprometer	Egresos Devengado	Comprometido No Devengado	Egresos Ejercido	Pagado	Cuentas por Pagar Deuda	Subejercicio
31801	Servicio postal	\$35,000.00	\$0.00	\$35,000.00	\$24,421.22	\$10,578.78	\$24,421.22	\$0.00	\$24,421.22	\$24,421.22	\$0.00	\$10,578.78
32000	SERVICIOS DE ARRENDAMIENTO	\$60,000.00	\$6,000.00	\$66,000.00	\$50,677.80	\$15,322.20	\$50,677.80	\$0.00	\$50,677.80	\$50,677.80	\$0.00	\$15,322.20
32300	ARRENDAMIENTO DE MOBILIARIO Y EQUIPO DE ADMINISTRACIÓN, EDUCACIONAL Y RECREATIVO	\$50,000.00	\$0.00	\$50,000.00	\$34,707.20	\$15,292.80	\$34,707.20	\$0.00	\$34,707.20	\$34,707.20	\$0.00	\$15,292.80
32303	Arrendamiento de fotocopiadoras	\$50,000.00	\$0.00	\$50,000.00	\$34,707.20	\$15,292.80	\$34,707.20	\$0.00	\$34,707.20	\$34,707.20	\$0.00	\$15,292.80
32700	ARRENDAMIENTO DE ACTIVOS INTANGIBLES	\$10,000.00	\$6,000.00	\$16,000.00	\$15,970.60	\$29.40	\$15,970.60	\$0.00	\$15,970.60	\$15,970.60	\$0.00	\$29.40
32701	Patentes, regalías y otros	\$10,000.00	\$6,000.00	\$16,000.00	\$15,970.60	\$29.40	\$15,970.60	\$0.00	\$15,970.60	\$15,970.60	\$0.00	\$29.40
33000	SERVICIOS PROFESIONALES, CIENTÍFICOS, TÉCNICOS Y OTROS SERVICIOS	\$2,416,600.00	\$80,000.00	\$2,496,600.00	\$1,155,696.36	\$1,340,803.64	\$1,155,696.36	\$0.00	\$1,155,696.36	\$1,155,696.36	\$0.00	\$1,340,803.64
33100	SERVICIOS LEGALES, DE CONTABILIDAD, AUDITORÍA Y RELACIONADOS	\$925,000.00	\$0.00	\$925,000.00	\$328,673.28	\$596,326.72	\$328,673.28	\$0.00	\$328,673.28	\$328,673.28	\$0.00	\$596,326.72
33101	Asesorías asociadas a convenios, tratados o acuerdos	\$450,000.00	\$0.00	\$450,000.00	\$174,000.00	\$276,000.00	\$174,000.00	\$0.00	\$174,000.00	\$174,000.00	\$0.00	\$276,000.00
33104	Otras asesorías para la operación de programas	\$145,000.00	\$0.00	\$145,000.00	\$63,127.97	\$81,872.03	\$63,127.97	\$0.00	\$63,127.97	\$63,127.97	\$0.00	\$81,872.03
33106	Auditorías, evaluaciones, dictámenes fiscales y de seguridad social	\$330,000.00	\$0.00	\$330,000.00	\$91,545.31	\$238,454.69	\$91,545.31	\$0.00	\$91,545.31	\$91,545.31	\$0.00	\$238,454.69
33300	SERVICIOS DE CONSULTORÍA ADMINISTRATIVA, PROCESOS, TÉCNICA Y EN TECNOLOGÍAS DE LA INFORMACIÓN	\$100,000.00	\$0.00	\$100,000.00	\$0.00	\$100,000.00	\$0.00	\$0.00	\$0.00	\$0.00	\$0.00	\$100,000.00
33301	Servicios de informática	\$100,000.00	\$0.00	\$100,000.00	\$0.00	\$100,000.00	\$0.00	\$0.00	\$0.00	\$0.00	\$0.00	\$100,000.00
33400	SERVICIOS DE CAPACITACIÓN	\$280,500.00	\$0.00	\$280,500.00	\$9,490.58	\$271,009.42	\$9,490.58	\$0.00	\$9,490.58	\$9,490.58	\$0.00	\$271,009.42
33401	Servicios de capacitación a servidores públicos	\$280,500.00	\$0.00	\$280,500.00	\$9,490.58	\$271,009.42	\$9,490.58	\$0.00	\$9,490.58	\$9,490.58	\$0.00	\$271,009.42
33600	SERVICIOS DE APOYO ADMINISTRATIVO, TRADUCCIÓN, FOTOCOPIADO E IMPRESIÓN	\$313,000.00	\$80,000.00	\$393,000.00	\$288,534.10	\$104,465.90	\$288,534.10	\$0.00	\$288,534.10	\$288,534.10	\$0.00	\$104,465.90
33602	Otros servicios comerciales	\$2,000.00	\$0.00	\$2,000.00	\$0.00	\$2,000.00	\$0.00	\$0.00	\$0.00	\$0.00	\$0.00	\$2,000.00
33603	Impresión de documentos oficiales para la prestación de servicios públicos, identificación y formatos oficiales	\$206,500.00	\$0.00	\$206,500.00	\$164,744.32	\$41,755.68	\$164,744.32	\$0.00	\$164,744.32	\$164,744.32	\$0.00	\$41,755.68
33604	Impresión y elaboración de material informativo derivado de la operación y administración de los entes públicos	\$54,500.00	\$0.00	\$54,500.00	\$9,729.00	\$44,771.00	\$9,729.00	\$0.00	\$9,729.00	\$9,729.00	\$0.00	\$44,771.00
33605	Información en medios masivos derivada de la operación y administración de los entes públicos	\$50,000.00	\$80,000.00	\$130,000.00	\$114,060.78	\$15,939.22	\$114,060.78	\$0.00	\$114,060.78	\$114,060.78	\$0.00	\$15,939.22
33800	SERVICIOS DE VIGILANCIA	\$779,000.00	\$0.00	\$779,000.00	\$528,998.40	\$250,001.60	\$528,998.40	\$0.00	\$528,998.40	\$528,998.40	\$0.00	\$250,001.60
33801	Servicios de vigilancia	\$779,000.00	\$0.00	\$779,000.00	\$528,998.40	\$250,001.60	\$528,998.40	\$0.00	\$528,998.40	\$528,998.40	\$0.00	\$250,001.60
33900	SERVICIOS PROFESIONALES, CIENTÍFICOS Y TÉCNICOS INTEGRALES	\$19,000.00	\$0.00	\$19,000.00	\$0.00	\$19,000.00	\$0.00	\$0.00	\$0.00	\$0.00	\$0.00	\$19,000.00
33901	Subcontratación de servicios con terceros	\$19,000.00	\$0.00	\$19,000.00	\$0.00	\$19,000.00	\$0.00	\$0.00	\$0.00	\$0.00	\$0.00	\$19,000.00
34000	SERVICIOS FINANCIEROS, BANCARIOS Y COMERCIALES	\$980,000.00	\$10,000.00	\$990,000.00	\$921,913.08	\$68,086.92	\$921,913.08	\$0.00	\$921,913.08	\$921,913.08	\$0.00	\$68,086.92
34100	SERVICIOS FINANCIEROS Y BANCARIOS	\$650,000.00	\$0.00	\$650,000.00	\$620,850.07	\$29,149.93	\$620,850.07	\$0.00	\$620,850.07	\$620,850.07	\$0.00	\$29,149.93
34102	Comisiones bancarias	\$650,000.00	\$0.00	\$650,000.00	\$620,850.07	\$29,149.93	\$620,850.07	\$0.00	\$620,850.07	\$620,850.07	\$0.00	\$29,149.93
34300	SERVICIOS DE RECAUDACIÓN, TRASLADO Y CUSTODIA DE VALORES	\$150,000.00	\$0.00	\$150,000.00	\$112,145.82	\$37,854.18	\$112,145.82	\$0.00	\$112,145.82	\$112,145.82	\$0.00	\$37,854.18
34301	Servicios de Recaudación, Traslado y Custodia de Valores	\$150,000.00	\$0.00	\$150,000.00	\$112,145.82	\$37,854.18	\$112,145.82	\$0.00	\$112,145.82	\$112,145.82	\$0.00	\$37,854.18
34500	SEGURO DE BIENES PATRIMONIALES	\$180,000.00	\$10,000.00	\$190,000.00	\$188,917.19	\$1,082.81	\$188,917.19	\$0.00	\$188,917.19	\$188,917.19	\$0.00	\$1,082.81
34501	Seguros de bienes patrimoniales	\$180,000.00	\$10,000.00	\$190,000.00	\$188,917.19	\$1,082.81	\$188,917.19	\$0.00	\$188,917.19	\$188,917.19	\$0.00	\$1,082.81
35000	SERVICIOS DE INSTALACION, REPARACION, MANTENIMIENTO Y CONSERVACION	\$614,000.00	\$80,000.00	\$694,000.00	\$453,383.33	\$240,616.67	\$453,383.33	\$0.00	\$453,383.33	\$453,383.33	\$0.00	\$240,616.67

DIRECCION DE PENSIONES CIVILES DEL ESTADO DE MICHOACAN
Estado Analítico del Ejercicio del Presupuesto Por capítulo del Gasto del 01 de Enero al 30 de Septiembre de 2023

Ejercicio del Presupuesto	Egresos Aprobado Al 31/12/2023	Ampliaciones / (Reducciones)	Egresos Modificado	Egresos Comprometido	Presupuesto	Egresos Devengado	Comprometido No Devengado	Egresos Ejercido	Pagado	Cuentas por Pagar Deuda	Subejercicio	
					Disponibile para Comprometer							
35100	CONSERVACIÓN Y MANTENIMIENTO MENOR DE INMUEBLES	\$172,000.00	\$110,000.00	\$282,000.00	\$214,438.73	\$67,561.27	\$214,438.73	\$0.00	\$214,438.73	\$214,438.73	\$0.00	\$67,561.27
35101	Mantenimiento y conservación de inmuebles para la prestación de servicios administrativos	\$141,000.00	\$110,000.00	\$251,000.00	\$214,438.73	\$36,561.27	\$214,438.73	\$0.00	\$214,438.73	\$214,438.73	\$0.00	\$36,561.27
35102	Mantenimiento y conservación de inmuebles para la prestación de servicios públicos	\$31,000.00	\$0.00	\$31,000.00	\$0.00	\$31,000.00	\$0.00	\$0.00	\$0.00	\$0.00	\$0.00	\$31,000.00
35200	INSTALACIÓN, REPARACIÓN Y MANTENIMIENTO DE MOBILIARIO Y EQUIPO DE ADMINISTRACIÓN, EDUCACIONAL Y RECREATIVO	\$65,000.00	-\$30,000.00	\$65,000.00	\$54,355.13	\$10,644.87	\$54,355.13	\$0.00	\$54,355.13	\$54,355.13	\$0.00	\$10,644.87
35201	Instalación, Reparación y Mantenimiento de Mobiliario y Equipo de Administración, Educacional y Recreativo	\$95,000.00	-\$30,000.00	\$65,000.00	\$54,355.13	\$10,644.87	\$54,355.13	\$0.00	\$54,355.13	\$54,355.13	\$0.00	\$10,644.87
35300	INSTALACIÓN, REPARACIÓN Y MANTENIMIENTO DE EQUIPO DE CÓMPUTO Y TECNOLOGÍA DE LA INFORMACIÓN	\$30,000.00	\$0.00	\$30,000.00	\$24,850.00	\$5,150.00	\$24,850.00	\$0.00	\$24,850.00	\$24,850.00	\$0.00	\$5,150.00
35301	Instalación, Reparación y Mantenimiento de Equipo de Cómputo y Tecnología de la Información	\$30,000.00	\$0.00	\$30,000.00	\$24,850.00	\$5,150.00	\$24,850.00	\$0.00	\$24,850.00	\$24,850.00	\$0.00	\$5,150.00
35500	REPARACIÓN Y MANTENIMIENTO DE EQUIPO DE TRANSPORTE	\$80,000.00	\$0.00	\$80,000.00	\$55,635.51	\$24,364.49	\$55,635.51	\$0.00	\$55,635.51	\$55,635.51	\$0.00	\$24,364.49
35501	Reparación, mantenimiento y conservación de equipo de transporte	\$80,000.00	\$0.00	\$80,000.00	\$55,635.51	\$24,364.49	\$55,635.51	\$0.00	\$55,635.51	\$55,635.51	\$0.00	\$24,364.49
35600	REPARACIÓN Y MANTENIMIENTO DE EQUIPO DE DEFENSA Y SEGURIDAD	\$25,000.00	\$0.00	\$25,000.00	\$0.00	\$25,000.00	\$0.00	\$0.00	\$0.00	\$0.00	\$0.00	\$25,000.00
35601	reparación y mantenimiento de equipo de defensa y seguridad	\$25,000.00	\$0.00	\$25,000.00	\$0.00	\$25,000.00	\$0.00	\$0.00	\$0.00	\$0.00	\$0.00	\$25,000.00
35700	INSTALACIÓN, REPARACIÓN Y MANTENIMIENTO DE MAQUINARIA, OTROS EQUIPOS Y HERRAMIENTA	\$2,000.00	\$0.00	\$2,000.00	\$1,731.12	\$268.88	\$1,731.12	\$0.00	\$1,731.12	\$1,731.12	\$0.00	\$268.88
35701	Instalación, reparación, mantenimiento y conservación de maquinaria y equipo de uso administrativo	\$2,000.00	\$0.00	\$2,000.00	\$1,731.12	\$268.88	\$1,731.12	\$0.00	\$1,731.12	\$1,731.12	\$0.00	\$268.88
35800	SERVICIOS DE LIMPIEZA Y MANEJO DE DESECHOS	\$70,000.00	\$0.00	\$70,000.00	\$33,782.84	\$36,217.16	\$33,782.84	\$0.00	\$33,782.84	\$33,782.84	\$0.00	\$36,217.16
35801	Servicios de lavandería, limpieza e higiene	\$70,000.00	\$0.00	\$70,000.00	\$33,782.84	\$36,217.16	\$33,782.84	\$0.00	\$33,782.84	\$33,782.84	\$0.00	\$36,217.16
35900	SERVICIOS DE JARDINERÍA Y FUMIGACIÓN	\$140,000.00	\$0.00	\$140,000.00	\$68,590.00	\$71,410.00	\$68,590.00	\$0.00	\$68,590.00	\$68,590.00	\$0.00	\$71,410.00
35901	Servicios de jardinería y fumigación	\$140,000.00	\$0.00	\$140,000.00	\$68,590.00	\$71,410.00	\$68,590.00	\$0.00	\$68,590.00	\$68,590.00	\$0.00	\$71,410.00
36000	SERVICIOS DE COMUNICACION SOCIAL Y PUBLICIDAD	\$12,000.00	\$0.00	\$12,000.00	\$1,094.32	\$10,905.68	\$1,094.32	\$0.00	\$1,094.32	\$1,094.32	\$0.00	\$10,905.68
36200	DIFUSIÓN POR RADIO, TELEVISIÓN Y OTROS MEDIOS DE MENSAJES COMERCIALES PARA PROMOVER LA VENTA DE BIENES O SERVICIOS	\$12,000.00	\$0.00	\$12,000.00	\$1,094.32	\$10,905.68	\$1,094.32	\$0.00	\$1,094.32	\$1,094.32	\$0.00	\$10,905.68
36201	Difusión de mensajes comerciales para promover la venta de productos o servicios	\$12,000.00	\$0.00	\$12,000.00	\$1,094.32	\$10,905.68	\$1,094.32	\$0.00	\$1,094.32	\$1,094.32	\$0.00	\$10,905.68
37000	SERVICIOS DE TRASLADO Y VIATICOS	\$269,000.00	-\$2,000.00	\$207,000.00	\$73,209.55	\$133,790.45	\$73,209.55	\$0.00	\$73,209.55	\$73,209.55	\$0.00	\$133,790.45
37200	PASAJES TERRESTRES	\$39,000.00	-\$2,000.00	\$37,000.00	\$2,170.00	\$34,830.00	\$2,170.00	\$0.00	\$2,170.00	\$2,170.00	\$0.00	\$34,830.00
37201	Pasajes terrestres nacionales	\$39,000.00	-\$2,000.00	\$37,000.00	\$2,170.00	\$34,830.00	\$2,170.00	\$0.00	\$2,170.00	\$2,170.00	\$0.00	\$34,830.00
37500	VIÁTICOS EN EL PAÍS	\$170,000.00	\$0.00	\$170,000.00	\$71,039.55	\$98,960.45	\$71,039.55	\$0.00	\$71,039.55	\$71,039.55	\$0.00	\$98,960.45
37501	Viáticos nacionales	\$170,000.00	\$0.00	\$170,000.00	\$71,039.55	\$98,960.45	\$71,039.55	\$0.00	\$71,039.55	\$71,039.55	\$0.00	\$98,960.45
38000	SERVICIOS OFICIALES	\$317,000.00	\$0.00	\$317,000.00	\$219,578.40	\$97,421.60	\$219,578.40	\$0.00	\$219,578.40	\$219,578.40	\$0.00	\$97,421.60
38200	GASTOS DE ORDEN SOCIAL Y CULTURAL	\$277,000.00	\$0.00	\$277,000.00	\$201,266.11	\$75,733.89	\$201,266.11	\$0.00	\$201,266.11	\$201,266.11	\$0.00	\$75,733.89
38201	Gastos de orden social	\$277,000.00	\$0.00	\$277,000.00	\$201,266.11	\$75,733.89	\$201,266.11	\$0.00	\$201,266.11	\$201,266.11	\$0.00	\$75,733.89
38500	GASTOS DE REPRESENTACIÓN	\$40,000.00	\$0.00	\$40,000.00	\$18,312.29	\$21,687.71	\$18,312.29	\$0.00	\$18,312.29	\$18,312.29	\$0.00	\$21,687.71
38501	Gastos para alimentación de servidores públicos de mando	\$40,000.00	\$0.00	\$40,000.00	\$18,312.29	\$21,687.71	\$18,312.29	\$0.00	\$18,312.29	\$18,312.29	\$0.00	\$21,687.71
39000	OTROS SERVICIOS GENERALES	\$2,204,496,800.00	-\$162,500.00	\$2,204,344,300.00	\$1,782,578,355.07	\$421,766,944.93	\$1,661,004,150.00	\$89,074,236.38	\$1,661,004,150.00	\$1,693,385,353.69	\$110,765.00	\$510,640,161.31

DIRECCION DE PENSIONES CIVILES DEL ESTADO DE MICHOACAN
Estado Analítico del Ejercicio del Presupuesto Por capítulo del Gasto del 01 de Enero al 30 de Septiembre de 2023

Ejercicio del Presupuesto	Egresos Aprobado Al 31/12/2023	Ampliaciones / (Reducciones)	Egresos Modificado	Egresos Comprometido	Presupuesto Disponible para Comprometer	Egresos Devengado	Comprometido No Devengado	Egresos Ejercido	Pagado	Cuentas por Pagar Deuda	Subejercicio
39200 IMPUESTOS Y DERECHOS	\$277,000.00	\$117,500.00	\$394,500.00	\$163,372.99	\$231,127.01	\$163,372.99	\$0.00	\$163,372.99	\$163,372.99	\$0.00	\$231,127.01
39203 Impuesto predial	\$25,000.00	\$25,500.00	\$50,500.00	\$50,372.00	\$128.00	\$50,372.00	\$0.00	\$50,372.00	\$50,372.00	\$0.00	\$128.00
39206 Otros impuestos	\$40,000.00	\$2,000.00	\$42,000.00	\$10,964.00	\$31,036.00	\$10,964.00	\$0.00	\$10,964.00	\$10,964.00	\$0.00	\$31,036.00
39207 Otros derechos	\$212,000.00	\$90,000.00	\$302,000.00	\$102,036.99	\$199,963.01	\$102,036.99	\$0.00	\$102,036.99	\$102,036.99	\$0.00	\$199,963.01
39400 SENTENCIAS Y RESOLUCIONES POR AUTORIDAD COMPETENTE	\$200,000.00	-\$190,000.00	\$10,000.00	\$0.00	\$10,000.00	\$0.00	\$0.00	\$0.00	\$0.00	\$0.00	\$10,000.00
39402 Indemnizaciones por expropiación de predios	\$200,000.00	-\$190,000.00	\$10,000.00	\$0.00	\$10,000.00	\$0.00	\$0.00	\$0.00	\$0.00	\$0.00	\$10,000.00
39800 IMPUESTO SOBRE NÓMINAS Y OTROS QUE SE DERIVEN DE UNA RELACIÓN LABORAL	\$3,349,800.00	\$0.00	\$3,349,800.00	\$2,067,452.77	\$1,282,347.23	\$2,067,452.77	\$0.00	\$2,067,452.77	\$1,946,687.77	\$118,765.00	\$1,282,347.23
39801 Impuesto sobre nóminas y similares	\$1,370,700.00	\$0.00	\$1,370,700.00	\$1,207,773.00	\$162,927.00	\$1,207,773.00	\$0.00	\$1,207,773.00	\$1,089,008.00	\$118,765.00	\$162,927.00
39802 Impuesto sobre la renta	\$1,979,100.00	\$0.00	\$1,979,100.00	\$859,679.77	\$1,119,420.23	\$859,679.77	\$0.00	\$859,679.77	\$859,679.77	\$0.00	\$1,119,420.23
39900 OTROS SERVICIOS GENERALES	\$2,200,670,000.00	-\$80,000.00	\$2,200,590,000.00	\$1,780,347,529.31	\$420,242,470.69	\$1,691,273,292.93	\$89,074,236.38	\$1,691,273,292.93	\$1,691,273,292.93	\$0.00	\$89,074,236.38
39908 Erogaciones por cuenta de terceros	\$670,000.00	-\$80,000.00	\$590,000.00	\$377,503.56	\$212,496.44	\$377,503.56	\$0.00	\$377,503.56	\$377,503.56	\$0.00	\$212,496.44
39909 Erogaciones recuperables	\$2,200,000,000.00	\$0.00	\$2,200,000,000.00	\$1,779,970,025.75	\$420,029,974.25	\$1,690,895,789.37	\$89,074,236.38	\$1,690,895,789.37	\$1,690,895,789.37	\$0.00	\$89,074,236.38
40000 TRANSFERENCIAS, ASIGNACIONES, SUBSIDIOS Y OTRAS AYUDAS	\$2,038,312,399.57	\$0.00	\$2,038,312,399.57	\$1,664,544,205.98	\$173,768,193.59	\$1,626,096,536.87	\$338,447,669.11	\$1,626,096,536.87	\$1,343,957,395.02	\$182,139,141.85	\$512,215,862.70
43000 SUBSIDIOS Y SUBVENCIONES	\$2,160,000.00	\$0.00	\$2,160,000.00	\$1,574,993.23	\$585,006.77	\$1,574,993.23	\$0.00	\$1,574,993.23	\$1,574,993.23	\$0.00	\$585,006.77
43900 Otros Subsidios	\$2,160,000.00	\$0.00	\$2,160,000.00	\$1,574,993.23	\$585,006.77	\$1,574,993.23	\$0.00	\$1,574,993.23	\$1,574,993.23	\$0.00	\$585,006.77
43903 Otros subsidios	\$2,160,000.00	\$0.00	\$2,160,000.00	\$1,574,993.23	\$585,006.77	\$1,574,993.23	\$0.00	\$1,574,993.23	\$1,574,993.23	\$0.00	\$585,006.77
44000 AYUDAS SOCIALES	\$1,085,000.00	\$0.00	\$1,085,000.00	\$212,890.53	\$872,109.47	\$212,890.53	\$0.00	\$212,890.53	\$212,890.53	\$0.00	\$872,109.47
44100 Ayudas sociales a personas	\$1,015,000.00	\$0.00	\$1,015,000.00	\$212,890.53	\$802,109.47	\$212,890.53	\$0.00	\$212,890.53	\$212,890.53	\$0.00	\$802,109.47
44101 Ayudas sociales para actividades culturales	\$985,000.00	\$0.00	\$985,000.00	\$191,980.28	\$793,019.72	\$191,980.28	\$0.00	\$191,980.28	\$191,980.28	\$0.00	\$793,019.72
44110 Otras ayudas	\$30,000.00	\$0.00	\$30,000.00	\$20,910.25	\$9,089.75	\$20,910.25	\$0.00	\$20,910.25	\$20,910.25	\$0.00	\$9,089.75
44200 Becas y otras ayudas para programas de capacitación	\$70,000.00	\$0.00	\$70,000.00	\$0.00	\$70,000.00	\$0.00	\$0.00	\$0.00	\$0.00	\$0.00	\$70,000.00
44201 Becas y otras ayudas para programas de capacitación	\$70,000.00	\$0.00	\$70,000.00	\$0.00	\$70,000.00	\$0.00	\$0.00	\$0.00	\$0.00	\$0.00	\$70,000.00
45000 PENSIONES Y JUBILACIONES	\$2,012,619,399.57	\$0.00	\$2,012,619,399.57	\$1,849,960,022.22	\$162,659,377.35	\$1,511,512,353.11	\$338,447,669.11	\$1,511,512,353.11	\$1,329,373,211.26	\$182,139,141.85	\$501,107,046.46
45200 Jubilaciones	\$1,912,149,399.57	\$0.00	\$1,912,149,399.57	\$1,800,756,655.04	\$111,392,744.53	\$1,462,308,985.93	\$338,447,669.11	\$1,462,308,985.93	\$1,280,169,844.08	\$182,139,141.85	\$449,840,413.64
45201 Pago de pensiones y jubilaciones	\$1,644,108,000.00	\$0.00	\$1,644,108,000.00	\$1,554,572,211.20	\$89,535,788.80	\$1,262,768,463.24	\$291,603,747.96	\$1,262,768,463.24	\$1,262,768,463.24	\$0.00	\$381,339,536.76
45202 Pago de pensiones y jubilaciones contractuales	\$268,041,399.57	\$0.00	\$268,041,399.57	\$246,184,443.84	\$21,856,955.73	\$199,540,522.69	\$46,843,921.15	\$199,540,522.69	\$17,401,380.84	\$182,139,141.85	\$68,500,876.88
45900 Otras pensiones y jubilaciones	\$100,470,000.00	\$0.00	\$100,470,000.00	\$49,203,367.18	\$51,266,632.82	\$49,203,367.18	\$0.00	\$49,203,367.18	\$49,203,367.18	\$0.00	\$51,266,632.82
45901 Pago de sumas aseguradas	\$14,370,000.00	\$0.00	\$14,370,000.00	\$5,636,000.00	\$8,734,000.00	\$5,636,000.00	\$0.00	\$5,636,000.00	\$5,636,000.00	\$0.00	\$8,734,000.00
45902 Prestaciones económicas distintas de pensiones y jubilaciones	\$86,100,000.00	\$0.00	\$86,100,000.00	\$43,567,367.18	\$42,532,632.82	\$43,567,367.18	\$0.00	\$43,567,367.18	\$43,567,367.18	\$0.00	\$42,532,632.82
47000 TRANSFERENCIAS A LA SEGURIDAD SOCIAL	\$22,448,000.00	\$0.00	\$22,448,000.00	\$12,796,300.00	\$9,651,700.00	\$12,796,300.00	\$0.00	\$12,796,300.00	\$12,796,300.00	\$0.00	\$9,651,700.00
47100 Transferencias por obligación de ley	\$22,448,000.00	\$0.00	\$22,448,000.00	\$12,796,300.00	\$9,651,700.00	\$12,796,300.00	\$0.00	\$12,796,300.00	\$12,796,300.00	\$0.00	\$9,651,700.00
47101 Transferencias para cuotas y aportaciones de seguridad social para el IMSS, ISSSTE e ISSFAM por obligación del estado	\$22,448,000.00	\$0.00	\$22,448,000.00	\$12,796,300.00	\$9,651,700.00	\$12,796,300.00	\$0.00	\$12,796,300.00	\$12,796,300.00	\$0.00	\$9,651,700.00

DIRECCION DE PENSIONES CIVILES DEL ESTADO DE MICHOACAN
 Estado Analítico del Ejercicio del Presupuesto Por capítulo del Gasto del 01 de Enero al 30 de Septiembre de 2023

Ejercicio del Presupuesto	Egresos Aprobado Al 31/12/2023	Ampliaciones / (Reducciones)	Egresos Modificado	Egresos Comprometido	Presupuesto Disponible para Comprometer	Egresos Devengado	Comprometido No Devengado	Egresos Ejercido	Pagado	Cuentas por Pagar Deuda	Subejercicio
50000 BIENES MUEBLES, INMUEBLES E INTANGIBLES	\$1,666,380.00	\$0.00	\$1,666,380.00	\$619,950.20	\$1,046,429.80	\$619,950.20	\$0.00	\$619,950.20	\$619,950.20	\$0.00	\$1,046,429.80
51000 MOBILIARIO Y EQUIPO DE ADMINISTRACION	\$1,587,880.00	\$0.00	\$1,587,880.00	\$568,500.83	\$1,019,379.17	\$568,500.83	\$0.00	\$568,500.83	\$568,500.83	\$0.00	\$1,019,379.17
51100 Muebles de oficina y estantería	\$93,930.00	\$0.00	\$93,930.00	\$5,537.24	\$88,392.76	\$5,537.24	\$0.00	\$5,537.24	\$5,537.24	\$0.00	\$88,392.76
51101 Mobiliario	\$93,930.00	\$0.00	\$93,930.00	\$5,537.24	\$88,392.76	\$5,537.24	\$0.00	\$5,537.24	\$5,537.24	\$0.00	\$88,392.76
51500 Equipo de cómputo y de tecnologías de la información	\$1,269,000.00	\$0.00	\$1,269,000.00	\$526,555.47	\$742,444.53	\$526,555.47	\$0.00	\$526,555.47	\$526,555.47	\$0.00	\$742,444.53
51501 Bienes informáticos	\$1,269,000.00	\$0.00	\$1,269,000.00	\$526,555.47	\$742,444.53	\$526,555.47	\$0.00	\$526,555.47	\$526,555.47	\$0.00	\$742,444.53
51900 Otros mobiliarios y equipos de administración	\$224,950.00	\$0.00	\$224,950.00	\$36,408.12	\$188,541.88	\$36,408.12	\$0.00	\$36,408.12	\$36,408.12	\$0.00	\$188,541.88
51901 Equipo de administración	\$224,950.00	\$0.00	\$224,950.00	\$36,408.12	\$188,541.88	\$36,408.12	\$0.00	\$36,408.12	\$36,408.12	\$0.00	\$188,541.88
52000 MOBILIARIO Y EQUIPO EDUCACIONAL Y RECREATIVO	\$46,000.00	\$0.00	\$46,000.00	\$33,135.40	\$12,864.60	\$33,135.40	\$0.00	\$33,135.40	\$33,135.40	\$0.00	\$12,864.60
52300 Cámaras fotográficas y de vídeo	\$46,000.00	\$0.00	\$46,000.00	\$33,135.40	\$12,864.60	\$33,135.40	\$0.00	\$33,135.40	\$33,135.40	\$0.00	\$12,864.60
52301 Cámaras fotográficas y de vídeo	\$46,000.00	\$0.00	\$46,000.00	\$33,135.40	\$12,864.60	\$33,135.40	\$0.00	\$33,135.40	\$33,135.40	\$0.00	\$12,864.60
56000 MAQUINARIA, OTROS EQUIPOS Y HERRAMIENTAS	\$32,500.00	\$0.00	\$32,500.00	\$18,313.97	\$14,186.03	\$18,313.97	\$0.00	\$18,313.97	\$18,313.97	\$0.00	\$14,186.03
56700 Herramientas y máquinas-herramienta	\$32,500.00	\$0.00	\$32,500.00	\$18,313.97	\$14,186.03	\$18,313.97	\$0.00	\$18,313.97	\$18,313.97	\$0.00	\$14,186.03
56701 Herramientas y maquinas herramienta	\$32,500.00	\$0.00	\$32,500.00	\$18,313.97	\$14,186.03	\$18,313.97	\$0.00	\$18,313.97	\$18,313.97	\$0.00	\$14,186.03
70000 INVERSIONES FINANCIERAS Y OTRAS PROVISIONES	\$232,000,000.00	\$0.00	\$232,000,000.00	\$287,384,655.27	-\$65,384,655.27	\$287,384,655.27	\$0.00	\$287,384,655.27	\$265,418,064.08	\$21,966,591.19	-\$65,384,655.27
75000 INVERSIONES EN FIDEICOMISOS, MANDATOS Y OTROS ANALOGOS	\$232,000,000.00	\$0.00	\$232,000,000.00	\$287,384,655.27	-\$65,384,655.27	\$287,384,655.27	\$0.00	\$287,384,655.27	\$265,418,064.08	\$21,966,591.19	-\$65,384,655.27
75400 Inversiones en fideicomisos públicos no empresariales y no financieros	\$232,000,000.00	\$0.00	\$232,000,000.00	\$287,384,655.27	-\$65,384,655.27	\$287,384,655.27	\$0.00	\$287,384,655.27	\$265,418,064.08	\$21,966,591.19	-\$65,384,655.27
75401 Inversiones en fideicomisos públicos no empresariales y no financieros	\$232,000,000.00	\$0.00	\$232,000,000.00	\$287,384,655.27	-\$65,384,655.27	\$287,384,655.27	\$0.00	\$287,384,655.27	\$265,418,064.08	\$21,966,591.19	-\$65,384,655.27
Total	\$4,577,628,500.00	\$0.00	\$4,577,628,500.00	\$4,077,923,918.57	-\$549,704,581.43	\$3,583,792,606.28	\$444,131,312.29	\$3,583,792,606.28	\$3,374,050,028.89	\$209,742,577.39	\$993,835,893.72

MTRO. ESTEBAN R. MORALES GUERRERO

ENCARGADO DEL DESPACHO EN SUPLENCIA POR AUSENCIA DEL DIRECTOR GENERAL DE LA DIRECCION DE PENSIONES CIVILES DEL ESTADO, DE CONFORMIDAD CON EL ARTICULO 17 DEL REGLAMENTO INTERIOR DE LA DIRECCION DE PENSIONES CIVILES DEL ESTADO

DIRECTOR DE PLANEACION Y FINANZAS
C.P. DANIELA HILBERTA SILVA

ENCARGADO DE COMPTABILIDAD Y PRESUPUESTO
C.P. MANUEL PONCE DE LEON RIVERA